ΑΝΩΤΑΤΟ ΕΚΠΑΙΔΕΥΤΙΚΟ ΙΔΡΥΜΑ ΠΕΙΡΑΙΑ
ΤΕΧΝΟΛΟΓΙΚΟΥ ΤΟΜΕΑ

ΣΧΟΛΗ ΔΙΟΙΚΗΣΗΣ & ΟΙΚΟΝΟΜΙΑΣ

ΤΜΗΜΑ ΛΟΓΙΣΤΙΚΗΣ & ΧΡΗΜΑΤΟΟΙΚΟΝΟΜΙΚΗΣ

ΣΠΟΥΔΑΣΤΡΙΑ: ΠΑΠΑΔΟΠΟΥΛΟΥ ΕΛΕΝΗ

ΑΜ.: 15387

ΕΠΙΒΛΕΠΩΝ ΚΑΘΗΓΗΤΗΣ: κ. ΣΥΚΙΑΝΑΚΗΣ ΝΙΚΟΛΑΟΣ

ΘΕΜΑ:ΑΝΑΛΥΣΗ ΧΡΗΜΑΤΟΟΙΚΟΝΟΜΙΚΩΝ ΚΑΤΑΣΤΑΣΕΩΝ ΤΟΥ ΔΗΜΟΥ ΑΧΑΡΝΩΝ ΜΕ ΧΡΗΣΗ ΑΡΙΘΜΟΔΕΙΚΤΩΝ ΟΙΚ. ΕΤΩΝ 2006-2011

ΠΕΡΙΕΧΟΜΕΝΑ

ΠΕΡΙΛΗΨΗ	ΣΕΛ.3
1. ΕΙΣΑΓΩΓΗ	ΣΕΛ. 4
1.1 ΑΡΧΑΙΟΤΗΤΑ	ΣΕΛ.4,5
1.2 Ο ΣΗΜΕΡΙΝΟΣ ΔΗΜΟΣ	ΣΕΛ.6
1.3 ΟΙ ΚΥΡΙΟΤΕΡΕΣ ΔΡΑΣΤΗΡΙΟΤΗΤΕΣ ΤΟΥ ΔΗΜΟΥ	ΣΕΛ. 7,8
1.4 ΔΙΑΡΘΡΩΣΗ ΟΙΚΟΝ. ΥΠΗΡΕΣΙΑΣ ΔΗΜΟΥ ΑΧΑΡΝΩΝ	ΣΕΛ.8,9,10
1.5 ΝΟΜΟΘΕΤΙΚΟ ΠΛΑΙΣΙΟ ΛΕΙΤΟΥΡΓΙΑΣ ΤΩΝ ΟΤΑ(Διπλογραφία)	ΣΕΛ. 10,11,12
2. ΟΙΚΟΝΟΜΙΚΕΣ ΚΑΤΑΣΤΑΣΕΙΣ	ΣΕΛ.12
2.1 Ο ΙΣΟΛΟΓΙΣΜΟΣ	ΣΕΛ.13,14
2.2 ΚΑΤΑΣΤΑΣΗ ΛΟΓΑΡΙΑΣΜΟΥ ΑΠΟΤΕΛΕΣΜΑΤΩΝ ΧΡΗΣΗΣ	ΣΕΛ.15
2.3 ΠΙΝΑΚΑΣ ΔΙΑΘΕΣΗΣ ΑΠΟΤΕΛΕΣΜΑΤΩΝ	ΣΕΛ.15
2.4 ΠΡΟΣΑΡΤΗΜΑ ΙΣΟΛΟΓΙΣΜΟΥ	ΣΕΛ. 16
3. ΑΡΙΘΜΟΔΕΙΚΤΕΣ	ΣΕΛ.17
3.1 ΕΝΝΟΙΑ ΧΕΗΜΑΤΟΟΙΚΟΝΟΜΙΚΗΣ ΑΝΑΛΥΣΗΣ	ΣΕΛ.17,18
3.2 ΕΝΝΟΙΑ ΑΡΙΘΜΟΔΕΙΚΤΩΝ	ΣΕΛ.18,19,20
3.3 ΚΑΤΗΓΟΡΙΕΣ ΑΡΙΘΜΟΔΕΙΚΤΩΝ	ΣΕΛ. 21
3.3.1 ΑΡΙΘΜΟΔΕΙΚΤΕΣ ΡΕΥΣΤΟΤΗΤΑΣ	ΣΕΛ.21,22,23,24
3.3.2 ΑΡΙΘΜΟΔΕΙΚΤΕΣ ΚΥΚΛΟΦΟΡΙΑΚΗΣ ΤΑΧΥΤΗΤΑΣ	ΣΕΛ.25,26,27,
3.3.3 ΑΡΙΘΜΟΔΕΙΚΤΕΣ ΔΟΜΗΣ ΚΕΦΑΛΑΙΩΝ	ΣΕΛ. 28,29
4.ΑΝΑΛΥΣΗ ΑΡΙΘΜΟΔΕΙΚΤΩΝ ΙΣΟΛΟΓΙΣΜΩΝ ΤΟΥ ΔΗΜΟΥ ΑΧΑΡΝΩΝ	ΣΕΛ.30
4.1 ΑΝΑΛΥΣΗ ΙΣΟΛΟΓΙΣΜΟΥ ΟΙΚ.ΕΤΩΝ 2006-2011 (Με τον αριθ. Άμεσης / Έμμεσης Ρευστότητας)	ΣΕΛ.30
4.1.1 ΓΡΑΦΗΜΑ ΑΜΕΣΗΣ/ΕΜΜΕΣΗΣ ΡΕΥΣΤΟΤΗΤΑΣ	ΣΕΛ.31
4.2 ΑΝΑΛΥΣΗ ΙΣΟΛΟΓΙΣΜΟΥ ΟΙΚ.ΕΤΩΝ 2006-2011 (Με τον αριθ. Ταμειακής Ρευστότητας)	ΣΕΛ.31,32
4.2.1 ΓΡΑΦΗΜΑ ΤΑΜΕΙΑΚΗΣ ΡΕΥΣΤΟΤΗΤΑΣ	ΣΕΛ.32
4.3 ΑΝΑΛΥΣΗ ΙΣΟΛΟΓΙΣΜΟΥ ΟΙΚ.ΕΤΩΝ 2006-2011 (Με τον αριθ. Αμυντικού Διαστήματος)	ΣΕΛ.33,34
4.3.1 ΓΡΑΦΗΜΑ ΗΜΕΡΗΣΙΩΝ ΕΞΟΔΩΝ	ΣΕΛ.34
4.3.2 ΓΡΑΦΗΜΑ ΑΜΥΝΤΙΚΟΥ ΔΙΑΣΤΗΜΑΤΟΣ	ΣΕΛ.35
4.4 ΑΝΑΛΥΣΗ ΙΣΟΛΟΓΙΣΜΟΥ ΟΙΚ.ΕΤΩΝ 2006-2011 (Με τον αριθ. Κυκλοφ. Ταχύτητας Απαιτήσεων)	ΣΕΛ.35,36,37
4.4.1 ΓΡΑΦΗΜΑ ΔΙΑΡΚΕΙΑΣ ΖΩΗΣ ΑΠΑΙΤΗΣΕΩΝ (σε ημέρες)	ΣΕΛ. 37
4.4.2ΓΡΑΦΗΜΑ ΚΥΚΛΟΦΟΡΙΑΚΗΣ ΤΑΧΥΤΗΤΑΣ ΑΠΑΙΤΗΣΕΩΝ	ΣΕΛ.38
4.5 ΑΝΑΛΥΣΗ ΙΣΟΛΟΓΙΣΜΟΥ ΟΙΚ.ΕΤΩΝ 2006-2011 (Με τον αριθ. Κυκλοφ. Ταχύτητας Προμηθευτών)	ΣΕΛ.38,39,40
4.5.1 ΓΡΑΦΗΜΑ ΚΥΚΛΟΦΟΡΙΑΚΗΣ ΤΑΧΥΤΗΤΑΣ ΠΡΟΜΗΘΕΥΤΩΝ	ΣΕΛ.40

4.5.2ΓΡΑΦΗΜΑ ΔΙΑΡΚΕΙΑΣ ΖΩΗΣ ΑΠΑΙΤΗΣΕΩΝ ΠΡΟΜΗΘΕΥΤΩΝ (σε ημέρες) ΣΕΛ. 41

4.6 ΑΝΑΛΥΣΗ ΙΣΟΛΟΓΙΣΜΟΥ ΟΙΚ.ΕΤΩΝ 2006-2011 (Με τον αριθμοδείκτη Αυτονομίας) ΣΕΛ.41,42

4.6.1 ΓΡΑΦΗΜΑ ΔΕΙΚΤΗ ΑΥΤΟΝΟΜΙΑΣ ΣΕΛ.42

4.7 ΑΝΑΛΥΣΗ ΙΣΟΛΟΓΙΣΜΟΥ ΟΙΚ.ΕΤΩΝ 2006-2011 (Με τον αριθ. Σ.. Υποχρεώσεων προς Συν. Ενεργητικού) ΣΕΛ.43,44

4.7.1 ΓΡΑΦΗΜΑ ΑΡΙΘΜΟΔΕΙΚΤΗ ΣΥΝ. ΥΠΟΧΡΕΩΣΕΩΝ ΠΡΟΣ ΣΥΝ. ΕΝΕΡΓΗΤΙΚΟΥ ΣΕΛ.44

4.8 ΑΝΑΛΥΣΗ ΙΣΟΛΟΓΙΣΜΟΥ ΟΙΚ.ΕΤΩΝ 2006-2011 (Με τον αριθμοδείκτη Χρηματ/κης Μόχλευσης) ΣΕΛ.44,45

4.8.1 ΓΡΑΦΗΜΑ ΑΡΙΘΜΟΔΕΙΚΤΗ ΧΡΗΜΑΤΟΟΙΚΟΝΟΜΙΚΗΣ ΜΟΧΛΕΥΣΗΣ ΣΕΛ.45

5. ΣΥΓΚΕΝΤΡΩΤΙΚΑ ΣΤΟΙΧΕΙΑ ΣΕΛ.46

5.1 ΠΙΝΑΚΑΣ ΣΕΛ.46

5.2 ΣΥΜΠΕΡΑΣΜΑ ΣΕΛ.46

6. ΒΙΒΛΙΟΓΡΑΦΙΑ ΣΕΛ.47

7.ΠΑΡΑΡΤΗΜΑ (ΙΣΟΛΟΓΙΣΜΟΙ ΔΗΜΟΥ ΑΧΑΡΝΩΝ ΟΙΚ. ΕΤΩΝ 2006-2011)

ΠΕΡΙΛΗΨΗ

Είναι γνωστό πως πριν από λίγα χρόνια στους Οργανισμούς Τοπικής Αυτοδιοίκησης (ΟΤΑ) , η εφαρμογή των αρχών της χρηματοοικονομικής επιστήμης και των διαφόρων λογιστικών πρακτικών περιοριζόταν σε βασικές λογιστικές εργασίες και καταγραφές.

Με την επιβολή του διπλογραφικού συστήματος από τους ΟΤΑ και τα ΝΠΔΔ αυτών, παρατηρούμε σημαντικές αλλαγές σχετικά με τη σύνταξη και την απεικόνιση των οικονομικών καταστάσεων. Επίσης η απεικόνιση των οικονομικών καταστάσεων γίνεται σε πραγματικό χρόνο. Αξίζει να σημειωθεί η δυνατότητα σύγκρισης των δημοσιευμένων στοιχείων.

Η παρακάτω εργασία βασίζεται στην ανάλυση χρηματοοικονομικών καταστάσεων (Ισολογισμών) έξι συνεχόμενων οικονομικών ετών (2006-2011) , του Δήμου Αχαρνών, με τη χρήση αριθμοδεικτών.

Σκοπός είναι η ερμηνεία, καθώς και η σύγκριση των στοιχείων, που θα μπορέσουμε να παραγάγουμε από τη χρήση των αριθμοδεικτών.

ΔΗΜΟΣ ΑΧΑΡΝΩΝ

Ιστοσελίδα Δήμου Αχαρνών (www.acharnes.gr)

1.ΕΙΣΑΓΩΓΗ

Ο **Δήμος Αχαρνών** είναι δήμος της περιφέρεια Αττικής που συστάθηκε με το πρόγραμμα Καλλικράτης. Προέκυψε από τη συνένωση των προϋπαρχόντων δήμων Αχαρνών και Θρακομακεδόνων. Περιλαμβάνει τις Αχαρνές , τους Θρακοαμκεδόνες και ένα μεγάλο τμήμα του ορεινού όγκου της Πάρνηθας.

Ο δήμος έχει πληθυσμό 106.943 κατοίκους, σύμφωνα με την απογραφή του 2011 και είναι ο δωδέκατος δήμος σε πληθυσμό στην Ελλάδα και τέταρτος στην Περιφέρεια Αττικής.[1] Έδρα του είναι οι Αχαρνές.

1.1ΑΡΧΑΙΟΤΗΤΑ

Σύμφωνα με τον ιστορικό Θουκυδίδη ο αρχαίος δήμος των Αχαρνών ήταν ο πολυανθρωπότερος δήμος της Αττικής και μετά τις νομοθετικές μεταρρυθμίσεις του Κλεισθένη ανήκε στην Οινηίδα φυλή και στην τριττύ IV της Μεσογαίας. Οι Αχαρνές αντιπροσωπεύονταν στην αθηναϊκή βουλή με 22 βουλευτές – περισσότερους από όλους τους άλλους περιφερειακούς δήμους- και διέθεταν μεγάλο αριθμό οπλιτών και ιππέων που πολέμησαν στο πλευρό των Αθηναίων κατά τον Πελοποννησιακό Πόλεμο.

Οι Αχαρνείς κατατάσσονταν στους πιο πλούσιους Αθηναίους πολίτες και διέθεταν μεγάλο αριθμό ιππέων, το μεγαλύτερο από όλους τους άλλους δήμους. Οι Αχαρνές ήταν από τους λίγους αρχαίους δήμους με δικό τους θέατρο. Ο μεγάλος τραγικός ποιητής Σοφοκλής καταγόταν από τη Δεκέλεια και λέγεται ότι τάφηκε στον επιβλητικό οικογενειακό ταφικό περίβολο που ανασκάφηκε στην περιοχή της Βαρυμπόμπης, γνωστός σαν «τύμβος του Σοφοκλή».

Στις Αχαρνές είχαν κτήματα και πολλοί πλούσιοι Αθηναίοι μεταξύ των οποίων και ο Περικλής, που καταγόταν από τον αρχαίο Χολαργό, που τοποθετείται στην περιοχή του σημερινού Καματερού. Ο μεγάλος τραγικός ποιητής

Σοφοκλής καταγόταν από τη Δεκέλεια και θεωρείται ότι τάφηκε στον επιβλητικό οικογενειακό ταφικό περίβολο που ανασκάφηκε στη περιοχή της Βαρυμπόμπης. Σύμφωνα με τον Θουκυδίδη στην ευρύτερη περιοχή που είχε στρατοπεδεύσει ο Αρχίδαμος βρίσκονταν τα αγροκτήματα της οικογένειας του Περικλή «αγροί και οικίαι». Σύμφωνα με την μαρτυρία, όταν ο Σπαρτιάτης στρατηγός άρχισε να καταστρέφει κατά το θέρος τα σπαρτά, δεν ήταν λίγοι αυτοί που πίστευαν ότι δεν θα έκαιγε τα κτήματα του Περικλή με τον οποίο είχε δεσμούς «ξενίας». Ο Περικλής όμως, προβλέποντας πως η εισβολή θα γίνει στην Αχαρνική πεδιάδα έσπευσε να βεβαιώσει τους συμπολίτες του πως αν οι Πελοποννήσιοι δεν κατέστρεφαν τα δικά του κτήματα θα τα χάριζε όλα στην πόλη (Παπαχατζής).

Ιστοσελίδα Δήμου Αχαρνών (www.acharnes.gr)

«Το θέατρο των Αχαρνών αποκαλύφθηκε πρόσφατα κατά τη διάρκεια εκσκαφικών εργασιών στο κέντρο του σημερινού δήμου. Συγκεκριμένα στην οδό Σαλαμίνος στη θέση Κάραβος ήρθε στο φώς από την ανασκαφέα Μαρία Πλάτωνος Χρονολογείται πιθανότατα στον 4ο αιώνα π.Χ. (βέβαιη χρονολόγηση θα είναι δυνατή μόνο όταν ολοκληρωθεί η ανασκαφή του θεάτρου) και ήταν ένα από τα πιο σημαντικά δημόσια οικοδομήματα της πόλης. Σε αυτό δίνονταν θεατρικές παραστάσεις κατά τη διάρκεια διάφορων θρησκευτικών γιορτών. Το θέατρο σταμάτησε να χρησιμοποιείται και με το πέρασμα του χρόνου καλύφθηκε σιγά-σιγά με χώματα. Στα νεότερα χρόνια επάνω στο καλυμμένο με χώματα θέατρο χτίστηκαν σπίτια. Σήμερα η σκαπάνη των αρχαιολόγων με επιμονή και υπομονή φέρνει και πάλι στο φως, μέρα με τη μέρα, το σπουδαίο αυτό μνημείο, τεκμήριο του ιστορικού παρελθόντος της πόλης μας.»

Ιστοσελίδα Δήμου Αχαρνών (www.acharnes.gr)

1.2 Ο ΣΗΜΕΡΙΝΟΣ ΔΗΜΟΣ

Ο Δήμος Αχαρνών ο οποίος χαρακτηρίστηκε Ολυμπιακός δήμος, μεταξύ άλλων το 2004, αποτελεί σήμερα έναν από τους μεγαλύτερους δήμους της Αττικής με έκταση πάνω από 150.000 στρέμματα.

Η διοικητική του περιφέρεια οριοθετείται προς Βορά από το Δήμο Αυλώνος και την Κοινότητα Μαλακάσας, προς Ανατολάς από τις Κοινότητες Αφιδνών (Κιούρκων), Αγίου Στεφάνου, Κρυονερίου, Εκάλης και τους Δήμους Νέας Ερυθραίας, Κηφισιάς και Μεταμόρφωσης, προς Νότο από τους Δήμους Αγίων Αναργύρων και Καματερού και Δυτικά από τους Δήμους Ζεφυρίου, Άνω Λιοσίων και Φυλής.

Στα διοικητικά όρια του δήμου περιλαμβάνονται : ο Κόκκινος Μύλος, η Βαρυμπόμπη, οι Θρακομακεδόνες, το Αεροδρόμιο Τατοϊου (Δεκέλεια), μικρό μέρος του πρώην Βασιλικού Κτήματος, το Ολυμπιακό Χωριό και μεγάλο μέρος του Εθνικού Δρυμού της Πάρνηθας , το Μον Παρνές και δύο ορειβατικά καταφύγια.

1.3 ΟΙ ΚΥΡΙΟΤΕΡΕΣ ΔΡΑΣΕΙΣ ΤΟΥ ΔΗΜΟΥ

Κοινωνική Πολιτική

Η Διεύθυνση Κοινωνικής Πολιτικής, είναι αρμόδια για τον σχεδιασμό και την εφαρμογή της κοινωνικής πολιτικής, πολιτικών ισότητας των φύλων καθώς και για την προστασία και προαγωγή της δημόσιας υγείας στην περιοχή του Δήμου, με τη λήψη των καταλλήλων μέτρων και τη ρύθμιση των σχετικών δραστηριοτήτων.

Μέσα από τις δράσεις της επιδιώκει την καταπολέμηση του κοινωνικού αποκλεισμού, την εξασφάλιση ίσων ευκαιριών πρόσβασης σε αγαθά και υπηρεσίες για όλους τους κατοίκους του Δήμου

Τεχνική Υπηρεσία

Η Διεύθυνση Τεχνικών Υπηρεσιών είναι αρμόδια για την εκτέλεση και συντήρηση των κάθε είδους τεχνικών έργων του Δήμου, με στόχο την έγκαιρη, οικονομική και άριστη από επιστημονικής απόψεως πραγματοποίηση τους.Συγχρόνως η Διεύθυνση είναι αρμόδια για την εξασφάλιση βελτιωμένων συνθηκών ασφαλούς μετακίνησης και κυκλοφορίας των δημοτών και των οχημάτων τους, καθώς και για τον έλεγχο εγκαταστάσεων, την έκδοση αδειών εγκαταστάσεων και εγκαταστατών κυρίως στον τομέα των μεταφορών.

Πολιτισμός, Αθλητισμός, Παιδεία και Διά Βίου Μάθηση

Η Διεύθυνση Παιδείας Πολιτισμού, Αθλητισμού και Νέας Γενιάς είναι αρμόδια για την προώθηση και ρύθμιση ζητημάτων της πρωτοβάθμιας και δευτεροβάθμιας εκπαίδευσης, την προώθηση της Διά Βίου Μάθησης, καθώς και για τον σχεδιασμό και την εφαρμογή προγραμμάτων Πολιτισμού, Αθλητισμού και Νέας Γενιάς

Περιβάλλον

Οι αρμοδιότητες της **Διεύθυνσης Περιβάλλοντος και Πρασίνου** αφορούν την προστασία και αναβάθμιση του φυσικού, αρχιτεκτονικού και πολιτιστικού περιβάλλοντος της πόλης μας, με την λήψη των κατάλληλων μέτρων και την ρύθμιση των σχετικών δραστηριοτήτων. Επίσης αφορούν τον εξωραϊσμό και την συντήρηση των κοινόχρηστων χώρων πρασίνου (πλατείες, παιδικές χαρές, νησίδες κλπ)

Πολιτική Προστασία

Με το Αυτοτελές τμήμα πολιτικής προστασίας και διαχείρισης κρίσεων έχει την κύρια ευθύνη για την Πολιτική Προστασία και την επέμβαση του Δήμου σε περιπτώσεις θεομηνιών, φυσικών καταστροφών κλπ.

Καθαριότητα και Ανακύκλωση

Η Διεύθυνση Καθαριότητας και Ανακύκλωσης είναι αρμόδια για την εξασφάλιση της αποκομιδής και της μεταφοράς των απορριμμάτων , της χωριστής αποκομιδής και μεταφοράς των ανακυκλώσιμων υλικών καθώς και την εξασφάλιση της καθαριότητας των κοινοχρήστων χώρων.

Κέντρα Εξυπηρέτησης Πολιτών

Τα ΚΕΠ είναι αρμόδια για την παροχή διοικητικών πληροφοριών καθώς και για τη διεκπεραίωση των υποθέσεων των πολιτών από την υποβολή της αρχικής αίτησης έως την έκδοση της τελικής πράξης.

1.4 ΔΙΑΡΘΡΩΣΗ ΟΙΚΟΝΟΜΙΚΗΣ ΥΠΗΡΕΣΙΑΣ ΔΗΜΟΥ ΑΧΑΡΝΩΝ

Η Διεύθυνση Οικονομικών είναι αρμόδια για την αποτελεσματική τήρηση των οικονομικών προγραμμάτων λειτουργίας του Δήμου, τη σωστή απεικόνιση των οικονομικών πράξεων , τη διαχείριση των εσόδων και των δαπανών του, καθώς και τη διασφάλιση της δημοτικής περιουσίας.

Στο ΦΕΚ 1485/19-06-2013, Τεύχος Β, όπου δημοσιεύθηκε η τροποποίηση του Οργανισμού Εσωτερικής Υπηρεσίας (ΟΕΥ), απεικονίζεται η διάρθρωση όλων των υπηρεσιών του Δήμου Αχαρνών και παρατίθεται στον παρακάτω πίνακα:

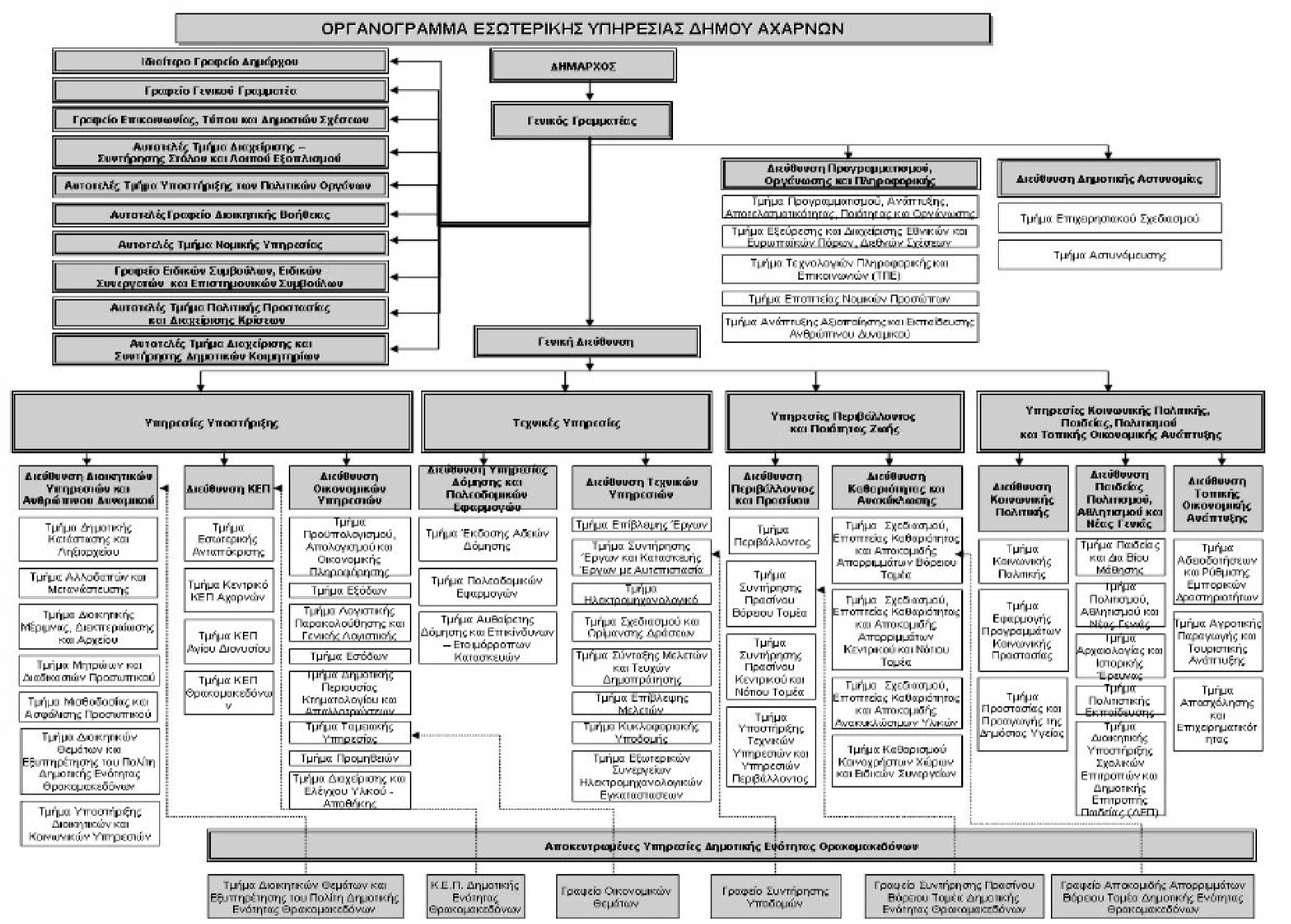
ΟΡΓΑΝΟΓΡΑΜΜΑ ΕΣΩΤΕΡΙΚΗΣ ΥΠΗΡΕΣΙΑΣ ΔΗΜΟΥ ΑΧΑΡΝΩΝ
ΔΗΜΑΡΧΟΣ
Γενικός Γραμματέας
Ιδιαίτερο Γραφείο Δημάρχου
Γραφείο Γενικού Γραμματέα
Γραφείο Επικοινωνίας, Τύπου και Δημοσιών Σχέσεων
Αυτοτελές Τμήμα Διαχείρισης – Συντήρησης Στόλου και Λοιπού Εξοπλισμού
Αυτοτελές Τμήμα Υποστήριξης των Πολιτικών Οργάνων
Αυτοτελές Γραφείο Διοικητικής Βοήθειας
Αυτοτελές Τμήμα Νομικής Υπηρεσίας
Γραφείο Ειδικών Συμβούλων, Ειδικών Συνεργατών και Επιστημονικών Συμβούλων
Αυτοτελές Τμήμα Πολιτικής Προστασίας και Διαχείρισης Κρίσεων
Αυτοτελές Τμήμα Διαχείρισης και Συντήρησης Δημοτικών Κοιμητηρίων
Διεύθυνση Προγραμματισμού, Οργάνωσης και Πληροφορικής
Τμήμα Προγραμματισμού, Ανάπτυξης, Αποτελεσματικότητας, Ποιότητας και Οργάνωσης
Τμήμα Εξεύρεσης και Διαχείρισης Εθνικών και Ευρωπαϊκών Πόρων, Διεθνών Σχέσεων
Τμήμα Τεχνολογιών Πληροφορικής και Επικοινωνιών (ΤΠΕ)
Τμήμα Επιτρεπείας Νομικών Προσώπων
Τμήμα Ανάπτυξης Αξιοπαίησης και Εκπαίδευσης Ανθρώπινου Δυναμικού
Διεύθυνση Δημοτικής Αστυνομίας
Τμήμα Επιχειρησιακού Σχεδιασμού
Τμήμα Αστυνόμευσης
Γενική Διεύθυνση
Υπηρεσίες Υποστήριξης
Τεχνικές Υπηρεσίες
Υπηρεσίες Περιβάλλοντος και Ποιότητας Ζωής
Υπηρεσίες Κοινωνικής Πολιτικής, Παιδείας, Πολιτισμού και Τοπικής Οικονομικής Ανάπτυξης
Διεύθυνση Διοικητικών Υπηρεσιών και Ανθρώπινου Δυναμικού
Τμήμα Δημοτικής Κατάστασης και Ληξιαρχείου
Τμήμα Αλλοδαπών και Μετανάστευσης
Τμήμα Διοικητικής Μέριμνας, Διεκπεραίωσης και Αρχείου
Τμήμα Μητρώων και Διαδικασιών Προσωπικού
Τμήμα Μισθοδοσίας και Ασφάλισης Προσωπικού
Τμήμα Διοικητικών Θεμάτων και Εξυπηρέτησης του Πολίτη Δημοτικής Ενότητας Θρακομακεδόνων
Τμήμα Υποστήριξης Διοικητικών και Κοινωνικών Υπηρεσιών
Διεύθυνση ΚΕΠ
Τμήμα Εσωτερικής Ανταπόκρισης
Τμήμα Κεντρικό ΚΕΠ Αχαρνών
Τμήμα ΚΕΠ Αγίου Διονυσίου
Τμήμα ΚΕΠ Θρακομακεδόνων
Διεύθυνση Οικονομικών Υπηρεσιών
Τμήμα Προϋπολογισμού, Απολογισμού και Οικονομικής Πληροφόρησης
Τμήμα Εξόδων
Τμήμα Λογιστικής Παρακολούθησης και Γενικής Λογιστικής
Τμήμα Εσόδων
Τμήμα Δημοτικής Περιουσίας Κτηματολογίου και Απαλλοτριώσεων
Τμήμα Τομεακής Υπηρεσίας
Τμήμα Προμηθειών
Τμήμα Διαχείρισης και Ελέγχου Υλικού - Αποθήκης
Διεύθυνση Υπηρεσίας Δόμησης και Πολεοδομικών Εφαρμογών
Τμήμα Έκδοσης Αδειών Δόμησης
Τμήμα Πολεοδομικών Εφαρμογών
Τμήμα Αυθαίρετης Δόμησης και Επικίνδυνων – Εταιμόρροπων Κατασκευών
Διεύθυνση Τεχνικών Υπηρεσιών
Τμήμα Επίβλεψης Έργων
Τμήμα Συντήρησης Έργων και Κατασκευής Έργων με Αυτεπιστασία
Τμήμα Ηλεκτρομηχανολογικό
Τμήμα Σχεδιασμού και Ορίμανσης Δράσεων
Τμήμα Σύνταξης Μελετών και Τευχών Δημοπράτησης
Τμήμα Επίβλεψης Μελετών
Τμήμα Κυκλοφοριακής Υποδομής
Τμήμα Εξωτερικών Συνεργείων Ηλεκτρομηχανολογικών Εγκαταστάσεων
Διεύθυνση Περιβάλλοντος και Πρασίνου
Τμήμα Περιβάλλοντος
Τμήμα Συντήρησης Πρασίνου Βόρειου Τομέα
Τμήμα Συντήρησης Πρασίνου Κεντρικού και Νότιου Τομέα
Τμήμα Υποστήριξης Τεχνικών Υπηρεσιών και Υπηρεσιών Περιβάλλοντος
Διεύθυνση Καθαριότητας και Ανακύκλωσης
Τμήμα Σχεδιασμού, Επιτρεπείας Καθαριότητας και Αποκομιδής Απορριμμάτων Βόρειου Τομέα
Τμήμα Σχεδιασμού, Επιτρεπείας Καθαριότητας και Αποκομιδής Απορριμμάτων Κεντρικού και Νότιου Τομέα
Τμήμα Σχεδιασμού, Επιτρεπείας Καθαριότητας και Αποκομιδής Ανακυκλώσιμων Υλικών
Τμήμα Καθορισμού Κοινοχρήστων Χώρων και Ειδικών Συνεργείων
Διεύθυνση Κοινωνικής Πολιτικής
Τμήμα Κοινωνικής Πολιτικής
Τμήμα Εφαρμογής Προγραμμάτων Κοινωνικής Προστασίας
Τμήμα Προστασίας και Προαγωγής της Δημόσιας Υγείας
Διεύθυνση Παιδείας Πολιτισμού, Αθλητισμού και Νέας Γενιάς
Τμήμα Παιδείας και Δια Βίου Μάθησης
Τμήμα Πολιτισμού, Αθλητισμού και Νέας Γενιάς
Τμήμα Αρχαιολογίας και Ιστορικής Έρευνας
Τμήμα Πολιτιστικής Εκπαίδευσης
Τμήμα Διοικητικής Υποστήριξης Σχολικών Επιτροπών και Δημοτικής Επιτροπής Παιδείας (ΔΕΠ)
Διεύθυνση Τοπικής Οικονομικής Ανάπτυξης
Τμήμα Αδειοδοτήσεων και Ρύθμισης Εμπορικών Δραστηριοτήτων
Τμήμα Αγροτικής Παραγωγής και Τουριστικής Ανάπτυξης
Τμήμα Απασχόλησης και Επιχειρηματικότητας
Αποκεντρωμένες Υπηρεσίες Δημοτικής Ενότητας Θρακομακεδόνων
Τμήμα Διοικητικών Θεμάτων και Εξυπηρέτησης του Πολίτη Δημοτικής Ενότητας Θρακομακεδόνων
Κ.Ε.Π. Δημοτικής Ενότητας Θρακομακεδόνων
Γραφείο Οικονομικών Θεμάτων
Γραφείο Συντήρησης Υποδομών
Γραφείο Συντήρησης Πρασίνου Βόρειου Τομέα Δημοτικής Ενότητας Θρακομακεδόνων
Γραφείο Αποκομιδής Απορριμμάτων Βόρειου Τομέα Δημοτικής Ενότητας Θρακομακεδόνων

Συγκεκριμένα τα τμήματα που απαρτίζουν την Οικονομική Υπηρεσία του Δήμου είναι τα παρακάτω:

- Τμήμα Προϋπολογισμού-Απολογισμού& Οικονομικής Πληροφόρησης
- Τμήμα Εξόδων
- Τμήμα Λογιστικής Παρακολούθησης & Γενικής Λογιστικής
- Τμήμα Εσόδων
- Τμήμα Δημοτικής περιουσίας, Κτηματολογίου & Απαλλοτριώσεων
- Τμήμα Προμηθειών
- Τμήμα Ταμειακής Υπηρεσίας
- Τμήμα Διαχείρισης και Ελέγχου Υλικού – Αποθήκης

1.5 ΝΟΜΟΘΕΤΙΚΟ ΠΛΑΙΣΙΟ ΛΕΙΤΟΥΡΓΙΑΣ ΤΩΝ ΟΤΑ (διπλογραφία)

Μέχρι και πριν από αρκετά χρόνια οι ΟΤΑ ασκούσαν την ταμειακή τους υπηρεσία με βάση τις δημοσιολογιστικές διατάξεις χρησιμοποιώντας το απλογραφικό λογιστικό σύστημα.

Κοινή διαπίστωση, ότι το μέχρι τότε ισχύον Οικονομικό - Διαχειριστικό - Λογιστικό Σύστημα των Δήμων και Κοινοτήτων δεν μπορούσε να ανταποκριθεί στις ανάγκες αποστολής και λειτουργίας των Ο.Τ.Α. , ούτε μπορούσε να καλύψει τις ανάγκες τους για οικονομική πληροφόρηση και χρηματοοικονομική διοίκηση.

Η φιλοσοφία του ισχύοντος Λογιστικού Συστήματος, δεν αντιμετώπιζε τους Ο.Τ.Α. σαν μονάδες προσφοράς υπηρεσιών στους κατοίκους της περιοχής τους, αλλά σαν μονάδες διεκπεραίωσης . Δεν λειτουργούσε ως εργαλείο για την άσκηση διοίκησης, προγραμματισμού και παρακολούθησης των δραστηριοτήτων των Ο.Τ.Α., αλλά είχε σχεδιαστεί και λειτουργούσε απλώς ως ένα σύστημα ταμειακής διαχείρισης, που καλύπτει τα τυπικά της νομοθεσίας του δημοσίου λογιστικού.

Οι Ο.Τ.Α. , μέχρι και πριν την εφαρμογή του Κλαδικού Λογιστικού Σχεδίου :

- Δεν μπορούσαν να εμφανίσουν την οικονομική τους κατάσταση σε μια δεδομένη στιγμή.
- Ο προϋπολογισμός τους δεν εξυπηρετούσε τις λειτουργικές ανάγκες τους, γιατί δεν είχε γίνει εργαλείο διοίκησης, στα χέρια της δημοτικής αρχής.
- Ο εξισωτικός χαρακτήρας του προϋπολογισμού, δεν επέτρεπε τη διάγνωση και αξιοποίηση των πραγματικών δυνατοτήτων των Ο.Τ.Α. και τη σύνταξή του σε ρεαλιστική βάση
- Η πληθώρα των βιβλίων που προβλέπονταν από τη νομοθεσία, καθιστούσε αδύνατη την παρακολούθησή τους, με αποτέλεσμα οι περισσότεροι Ο.Τ.Α. να μην τηρούσαν ή να τηρούσαν με ελλιπή τρόπο τα περισσότερα από αυτά.
- Υπήρχε αδυναμία παρακολούθησης των μακροχρόνιων υποχρεώσεων και απαιτήσεων των Ο.Τ.Α.

- Δεν ήταν δυνατή η έγκαιρη παρακολούθηση των υποχρεώσεων των δημοτών, ιδίως στην περίπτωση πολλαπλών απαιτήσεων του Δήμου.
- Οι δήμοι που δεν είχαν δική τους ταμειακή υπηρεσία δεν γνώριζαν το ταμειακό τους υπόλοιπο με αποτέλεσμα να δίνουν εντολές πληρωμής, οι οποίες συσσωρεύονταν στα δημόσια ταμεία, διότι δεν υπήρχε υπόλοιπο.
- Δεν υπήρχε σύστημα παρακολούθησης και αξιοποίησης της πάγιας περιουσίας των Ο.Τ.Α.
- Δεν υπήρχε η δυνατότητα της συνέχειας στην παρακολούθηση των έργων διαχρονικά.
- Δεν υπήρχε ολοκληρωμένο σύστημα προμηθειών και παρακολούθησης των υλικών και αποθήκης.
- Δεν υπήρχαν συστήματα ταμειακού προγραμματισμού και οικονομικής πληροφόρησης, με αποτέλεσμα την αδυναμία άσκησης αποτελεσματικής διοίκησης από τους Ο.Τ.Α.
- Διαπιστώνονταν απουσία απαραίτητων οικονομικών και λογιστικών εννοιών στη λειτουργία των Ο.Τ.Α. (ισολογισμός, οικονομική εκμετάλλευση, κέντρα κόστους).
-
- Δεν υπήρχε διάκριση των εξόδων σε κατηγορίες, όπως δαπάνες που αφορούν την εξυπηρέτηση των πολιτών και δαπάνες που αφορούν την κάλυψη των λειτουργικών αναγκών των υπηρεσιών.
- Δεν υπήρχε διαχωρισμός βραχυπρόθεσμων και μακροπρόθεσμων υποχρεώσεων, με αποτέλεσμα να είναι ελλιπής η παρακολούθηση των χρηματοοικονομικών εξόδων.

Η Κυβέρνηση στα πλαίσια συγκρότησης ενός σύγχρονου Διαχειριστικού Οικονομικού Λογιστικού Συστήματος ικανού να ανταποκριθεί στις νέες ανάγκες της Τοπικής Αυτοδιοίκησης όπως αυτές διαμορφώνονται μετά το Ν. 2539/1997 αποφάσισε την καθιέρωση του διπλογραφικού λογιστικού συστήματος στους Οργανισμούς Τοπικής Αυτοδιοίκησης πρώτου βαθμού. Με το ΠΔ 315/30-12-1999 (ΦΕΚ 302 τ. Α΄) «Περί ορισμού του περιεχομένου κ του χρόνου έναρξης της εφαρμογής του Κλαδικού Λογιστικού Σχεδίου δήμων και Κοινοτήτων (ΟΤΑ Α΄ βαθμού) αποφασίστηκε η εφαρμογή του διπλογραφικού Λογιστικού Συστήματος, παρακολούθησης των οικονομικών των ΟΤΑ, επίσης καθορίστηκε το Λογιστικό Σχέδιο αλλά και ο τρόπος τήρησης του.

Με το νέο Λογιστικό – Οικονομικό - Διαχειριστικό Σύστημα, εξασφαλίζονται τα παρακάτω:

- Η παροχή ορθών οικονομικών στοιχείων και πληροφοριών, προς τα πολιτικά και διοικητικά όργανα των Ο.Τ.Α., για την αποτελεσματική άσκηση διοίκησης και ορθής οικονομικής πολιτικής.
- Η δυνατότητα κατάρτισης οικονομικών καταστάσεων (προϋπολογισμός, απολογισμός, ισολογισμός, ταμειακός προγραμματισμός).
- Η απλούστερη και αποτελεσματική άσκηση κάθε είδους ελέγχων, όπως διαχειριστικών, φορολογικών, ελεγκτικών κλπ.

- Σύγχρονες μέθοδοι διεξαγωγής της λογιστικής και οικονομικής δραστηριότητας, μέσω πληροφοριακών συστημάτων.
- Καλύτερη και ορθολογικότερη λογιστική και διαχειριστική οργάνωση και μείωση του σχετικού λειτουργικού κόστους.
- Ευχερής συγκέντρωση πληροφοριών, δυνατότητα συγκρίσεων και σχηματισμού δεικτών λειτουργικής και αναπτυξιακής σημασίας.
- Πλήρης και ορθή κοστολόγηση των έργων και υπηρεσιών των Ο.Τ.Α.
- Πλήρης διαφάνεια στο όλο διαχειριστικό σύστημα της Τοπικής Αυτοδιοίκησης.

2. ΟΙΚΟΝΟΜΙΚΕΣ ΚΑΤΑΣΤΑΣΕΙΣ

Αποτελεί αναγκαιότητα πλέον , η ετήσια οικονομική δραστηριότητα να απεικονίζεται μέσω καταστάσεων-πινάκων και να δημοσιεύεται. Η δημοσιότητα αυτή σκοπεύει να πληροφορεί κάθε ενδιαφερόμενο (πολίτη, συναλλασσόμενο, φορέα που τον εποπτεύει ή τον επιχορηγεί κλπ) για την οικονομική κατάστασή του. Οι νέες οικονομικές δραστηριότητες , όπως είναι οι συναλλαγές με τραπεζικούς οργανισμούς, οι επιχορηγήσεις από διεθνείς και εθνικούς φορείς και η ανάγκη πλήρους διαφάνειας στην οικονομική διαχείριση απαιτούν εργαλεία-πίνακες που να απεικονίζουν την οικονομική πραγματικότητα. Μέσα π.χ. από το Ισολογισμό μπορεί να κριθεί η πιστοληπτική ικανότητα, συγκρίνοντας τις υποχρεώσεις με τις απαιτήσεις ή ακόμα μπορεί να εκτιμηθεί η περιουσιακή κατάσταση.

Οι οικονομικές καταστάσεις είναι πίνακες οι οποίοι εμφανίζουν τα στοιχεία του ισολογισμού και ορισμένων άλλων λογαριασμών και πιο συγκεκριμένα:

- Ο Ισολογισμός
- Ο λογαριασμός της γενικής εκμετάλλευσης
- Τα αποτελέσματα χρήσης
- Ο πίνακας διάθεσης αποτελεσμάτων
- Το προσάρτημα του ισολογισμού

2.1 Ο Ισολογισμός

Είναι η απεικόνιση της οικονομικής κατάστασης του Οργανισμού στο τέλος της διαχειριστικής περιόδου και μετά την ολοκλήρωση των αποτελεσμάτων.

Η δομή του έχει ως εξής:

ΕΝΕΡΓΗΤΙΚΟ		**ΠΑΘΗΤΙΚΟ**	
Β.ΕΞΟΔΑ ΕΓΚΑΤΑΣΤΑΣΗΣ		**Α. ΙΔΙΑ ΚΕΦΑΛΑΙΑ**	
Γ. ΠΑΓΙΟ ΕΝΕΡΓΗΤΙΚΟ		Κεφάλαια	Α(Ι)
Ασώματες ακινητοποιήσεις	Γ(Ι)	Διαφορές Αναπρ/γής	Α(ΙΙ)
Ενσώματες ακινητοποιήσεις	Γ(ΙΙ)	Διαφορές από έκδοση μετοχών	Α(ΙΙΙ)
Συμμετοχές και άλλες χρηματοοικονομικές απαιτήσεις	Γ(ΙΙΙ)	Αποθεματικά Κεφάλαια	Α(IV)
Δ. ΚΥΚΛΟΦΟΡΟΥΝ ΕΝΕΡΓΗΤΙΚΟ		Αποτελέσματα σε νέο	Α(V)
Αποθέματα	Δ(Ι)	Ποσά προορισμένα για αύξηση Κεφαλαίου	Α(VI)
Απαιτήσεις	Δ(ΙΙ)	**Β. ΠΡΟΒΛΕΨΕΙΣ**	
Χρεόγραφα	Δ(ΙΙΙ)	**Γ. ΥΠΟΧΡΕΩΣΕΙΣ**	
Διαθέσιμα	Δ(IV)	Μακροπρόθεσμες	Γ(Ι)
		Βραχυπρόθεσμες	Γ(ΙΙ)
Ε. ΜΕΤΑΒΑΤΙΚΟΙ ΛΟΓ. ΕΝΕΡΓΗΤΙΚΟΥ		**Δ. ΜΕΤΑΒΑΤΙΚΟΙ ΛΟΓ. ΠΑΘΗΤΙΚΟΥ**	

Χρεωστικοί λογαριασμοί τάξεως		Πιστωτικοί λογαριασμοί τάξεως	

Σχετικά με τη δομή του, ενδεικτικά αναφέρονται οι παρακάτω έννοιες:

- **Σύνολο ενεργητικού**: είναι το σύνολο των στοιχείων του ενεργητικού του ισολογισμού
- **Πάγιο ενεργητικό**: είναι το άθροισμα των κονδυλίων των κατηγοριών Γ(Ι) *ασώματες ακινητοποιήσεις*, Γ(ΙΙ) *ενσώματες ακινητοποιήσεις* και Γ(ΙΙΙ) *συμμετοχές και άλλες χρηματοοικονομικές απαιτήσεις* του ενεργητικού του ισολογισμού.
- **Κυκλοφορούν ενεργητικό**: είναι το άθροισμα των κονδυλίων Δ(Ι) *Αποθέματα*, Δ(ΙΙ) *Απαιτήσεις* (εκτός από το ποσό εκείνο που αναφέρεται κεφάλαιο εισπρακτέο στην επόμενη χρήση) , Δ(ΙΙΙ) *Χρεόγραφα*, Δ(ΙV) *Διαθέσιμα* και Ε *Μεταβατικοί λογαριασμοί* του ενεργητικού.
- **Σύνολο παθητικού**: είναι το σύνολο των στοιχείων του παθητικού του ισολογισμού
- **Ίδια Κεφάλαια**: είναι το άθροισμα των κονδυλίων Α(Ι) *ίδια κεφάλαια*, Α(ΙΙ) *διαφορά από έκδοση μετοχών υπέρ το άρτιο*, Α(ΙΙΙ) *διαφορές αναπροσαρμογής*, Α(ΙV) *αποθεματικά κεφάλαια*, Α(V)*αποτελέσματα σε νέο* του παθητικού.
- **Σύνολο υποχρεώσεων**: είναι το άθροισμα των κονδυλίων Γ(Ι) *μακροπρόθεσμες υποχρεώσεις*, Γ(ΙΙ) *βραχυπρόθεσμες υποχρεώσεις* του παθητικού.
- **Βραχυπρόθεσμες υποχρεώσεις**: είναι το άθροισμα των κονδυλίων Γ(ΙΙ) *βραχυπρόθεσμες υποχρεώσεις* και Δ *μεταβατικοί λογαριασμοί παθητικού*.

2.2 Κατάσταση Λογαριασμού Αποτελεσμάτων Χρήσης

Είναι ο πίνακας που εμφανίζει τα αποτελέσματα χρήσης και τον τρόπο που διαμορφώθηκαν. Η δομή του πίνακα αποτελεσμάτων χρήσης έχει ως εξής:

Αποτελέσματα Χρήσης
Έσοδα
(-) Κόστος Παραγωγής
(=) Μικτά αποτελέσματα
(-) μείον μη προσδ. έξοδα
(Πλέον ή μείον) έκτακτα αποτελέσματα
Καθαρά αποτελέσματα χρήσης

Αξίζει να επισημάνουμε ότι:

- Η κατάσταση δημοσιεύεται υποχρεωτικά
- Η κατάρτιση περιλαμβάνει υποχρεωτικά τα στοιχεία του ανωτέρω υποδείγματος, εφόσον αυτά υπάρχουν, διαφορετικά αναγράφονται μόνο όσα από τα στοιχεία του υποδείγματος υπάρχουν.
- Ο λογαριασμός εμφανίζεται σε δύο στήλες, $1^{η}$ στη χρήση του ισολογισμού και $2^{η}$ στην προηγούμενη αυτού χρήση.

2.3 Πίνακας διάθεσης αποτελεσμάτων

Η δομή του πίνακα διάθεσης αποτελεσμάτων έχει ως εξής:

Καθαρά αποτελέσματα χρήσης
(+) (-) υπόλοιπο προηγούμενων χρήσεων
Υπόλοιπο
Πλεόνασμα προς διάθεση ή έλλειμμα σε νέο
Η διάθεση γίνεται :
Υπόλοιπο πλεονάσματος σε νέο

Σχετικά με τη διαμόρφωση του πίνακα:

- Ο πίνακας διάθεσης αποτελεσμάτων καταρτίζεται και δημοσιεύεται υποχρεωτικά.
- Ο πίνακας εμφανίζεται σε δύο στήλες, 1η στη χρήση του ισολογισμού και 2η στην προηγούμενη αυτού χρήση.
- Η κατάρτιση περιλαμβάνει υποχρεωτικά τα στοιχεία του ανωτέρω υποδείγματος, εφόσον αυτά υπάρχουν, διαφορετικά αναγράφονται μόνο όσα από τα στοιχεία του υποδείγματος υπάρχουν.

2.4 Προσάρτημα Ισολογισμού

Το προσάρτημα του ισολογισμού και των αποτελεσμάτων χρήσεως εμφανίζει στοιχεία συμπληρωματικά με τις οικονομικές καταστάσεις , δίνει τις απαραίτητες πληροφορίες για τη διαμόρφωση συνολικότερης εικόνας της οικονομικής κατάστασης του Οργανισμού.

3. ΑΡΙΘΜΟΔΕΙΚΤΕΣ

3.1 ΕΝΝΟΙΑ ΧΡΗΜΑΤΟΟΙΚΟΝΟΜΙΚΗΣ ΑΝΑΛΥΣΗΣ

Με τον όρο «Χρηματοοικονομική Ανάλυση Λογιστικών Καταστάσεων» εννοούμε ένα σύστημα πληροφόρησης το οποίο, αφού αντλήσει δεδομένα (χρηματοοικονομικές πληροφορίες μέσω των χρηματοοικονομικών καταστάσεων), τα επεξεργάζεται, τα μελετά και τα αναλύει με σκοπό την αξιοποίησή τους στη λήψη επιχειρηματικών αποφάσεων –πραγματοποιώντας λογικές επιλογές μεταξύ εναλλακτικών λύσεων– από εκείνους (χρήστες) οι οποίοι έχουν εύλογα δικαιώματα σε μια τέτοια πληροφόρηση.

Σύμφωνα με τις σύγχρονες απόψεις, από χρηματοοικονομική τουλάχιστον άποψη, οι επιδιώξεις μιας οικονομικής μονάδας μπορούν να συνοψιστούν στις ακόλουθες δύο βασικές κατευθύνσεις:

1. στην πραγματοποίηση μιας ικανοποιητικής απόδοσης των επενδυμένων κεφαλαίων (αποδοτικότητα),
2. στη διατήρηση μιας υγιούς περιουσιακής κατάστασης (βραχυχρόνια και μακροχρόνια).

Αναλυτικότερα, οι γενικώς αποδεκτοί σκοποί της Χρηματοοικονομικής Ανάλυσης Λογιστικών Καταστάσεων θεωρούνται:

- η ανάλυση, διερεύνηση και εκτίμηση της περιουσιακής και κεφαλαιακής δομής των επιχειρήσεων,
- η ανάλυση, διερεύνηση και εκτίμηση της χρηματοπιστωτικής οικονομικής κατάστασης των επιχειρήσεων
- η ανάλυση της αποδοτικότητας των επιχειρήσεων
- η ανάλυση της ρευστότητας των επιχειρήσεων
- η ανάλυση της δανειακής επιβάρυνσης ή της υπερχρέωσης των επιχειρήσεων
- η ανάλυση των επενδύσεων και αποσβέσεων των επιχειρήσεων
- η ανάλυση του κύκλου εργασιών των επιχειρήσεων

- η ανάλυση του προσωπικού των
- η ανάλυση της σύνθεσης των δαπανών και προσόδων των επιχειρήσεων
- η ανάλυση των κερδών και της διάθεσης, καθώς και άλλες ειδικές αναλύσεις και διερευνήσεις των επιχειρήσεων.

Η Ανάλυση διακρίνεται:

- **Εξωτερική ανάλυση**: Όταν ο μελετητής έχει στη διάθεσή του μόνο τα δημοσιευμένα στοιχεία, δηλαδή τον Ισολογισμό, τους λογαριασμούς Αποτελεσμάτων Χρήσης και Διανομής Κερδών, το Πιστοποιητικό του Ελεγκτή, ενδεχομένως την Έκθεση του Διοικητικού Συμβουλίου και την Ετήσια Έκθεση της Εταιρείας (Annual Report), καθώς και τυχόν άλλα στοιχεία που δημοσιεύονται στον Οικονομικό Τύπο. Η εξωτερική ανάλυση πραγματοποιείται από φορείς εκτός της επιχείρησης (πιστωτές, τράπεζες, Δημόσιο κ.λπ.) και είναι δυσχερής λόγω έλλειψης στοιχείων.

- **Εσωτερική ανάλυση**: Όταν ο μελετητής έχει στη διάθεση του όλα τα λογιστικά βιβλία και στοιχεία της Εταιρείας. Τέτοια ανάλυση γίνεται από όργανα της Διοίκησης για εσωτερική χρήση ή από τους Ελεγκτές της Εταιρείας. Οπωσδήποτε, η εσωτερική ανάλυση παρέχει τη δυνατότητα στον μελετητή να ελέγξει σε βάθος τη χρηματοοικονομική κατάσταση.

3.2 ΕΝΝΟΙΑ ΑΡΙΘΜΟΔΕΙΚΤΩΝ

Αριθμοδείκτες είναι σχέσεις μεταξύ μεγεθών, λογιστικής ή στατιστικής προέλευσης, που καταρτίζονται με σκοπό τον προσδιορισμό της πραγματικής θέσης ή της αποδοτικότητας των διάφορων τμημάτων ή ολόκληρων τομέων της οικονομικής μονάδας και, σε τελική ανάλυση, της πραγματικής κατάστασης ολόκληρης της οικονομικής μονάδας ή και γενικότερα του κλάδου στον οποίο ανήκει η μονάδα αυτή. Με άλλα λόγια οι αριθμοδείκτες είναι ένα σύνολο από εργαλεία ανάλυσης, τα οποία οι υπεύθυνοι λήψης αποφάσεων μπορούν να χρησιμοποιήσουν για να βοηθηθούν στη λήψη αποφάσεων.

Κατά κανόνα , μετά από διαχρονικές ή διαστρωματικές συγκρίσεις λαμβάνονται οι χρηματοοικονομικές αποφάσεις μέσω των αριθμοδεικτών. Πρόκειται για τη σχέση μεταξύ δύο στοιχείων κυρίως από τις χρηματοοικονομικές καταστάσεις ή και από την τεχνοοικονομική / παραγωγική δυναμικότητα μιας επιχείρησης.

Αυτή η σχέση μεταξύ αριθμητή και παρονομαστή που αφορά στοιχεία του ισολογισμού ή των αποτελεσμάτων χρήσης ή του προϋπολογιστικού ελέγχου μιας επιχείρησης, πρέπει να είναι λογική, κατανοητή και να μπορεί να επηρεάζει κάποιες αποφάσεις.

Το περιεχόμενο των αριθμοδεικτών γίνεται αξιόλογο όταν συγκρίνεται στατικά ή δυναμικά με: α) κάποια πρότυπα, β) λογιστικά μεγέθη προηγούμενων χρήσεων της ίδιας επιχείρησης (διαχρονική σύγκριση) ή γ) λογιστικά μεγέθη άλλων επιχειρήσεων ως μέσος όρος του ιδίου κλάδου (διαστρωματική σύγκριση)

Με αυτές τις προϋποθέσεις δημιουργείται ένα πλέγμα αριθμοδεικτών με χαρακτηριστικότερο κλάσμα εκείνο του : Αποτελέσματα/Ιδία Κεφάλαια, ενώ συνολικά η ανάλυση χρηματοοικονομικών καταστάσεων διερευνά τους αριθμοδείκτες ρευστότητας , δραστηριότητας, αποδοτικότητας, βιωσιμότητας κ.α. μιας επιχείρησης.

Οι αριθμοδείκτες, μέσω των συγκριτικών χρηματοοικονομικών καταστάσεων (κοινό μέγεθος τάση ποσοστών) μπορούν να εμφανίσουν ενδείξεις και συμπτώματα προβληματικών δραστηριοτήτων που πρέπει να διορθωθούν. Έτσι αποτελούν ένα χρήσιμο εργαλείο πληροφόρησης στη διοίκηση της επιχείρησης που δεν «αποκαλύπτεται» από την επιμέρους εξέταση των λογιστικών μεγεθών , αλλά ούτε γνωστοποιείται άμεσα από τα διάφορα τμήματά της.

Ως απόλυτα μεγέθη, έχουν περιορισμένη χρησιμότητα, δεδομένου ότι δεν υπάρχουν γενικώς παραδεκτά πρότυπα για τις σχέσεις των επιχειρηματικών μεγεθών, αλλά είναι ιδανικοί σε επισήμανση αδυναμιών. Η χρήση των αριθμοδεικτών έχει μεγάλη σημασία όταν γίνονται συγκρίσεις. Οι αριθμοδείκτες γενικά δεν δίνουν πολλές πληροφορίες από μόνοι τους ούτε δίνουν άμεσα απαντήσεις για τα αίτια ούτε προσφέρουν λύσεις σε προβλήματα. Δεν παύουν να είναι, όμως, ιδανικοί και αποτελεσματικοί στην ανίχνευση και επισήμανση αδυναμιών και προβλημάτων, καθόσον καθιστούν ευκολότερο να γίνουν συγκρίσεις:

- των επιδόσεων των διαφόρων επιχειρήσεων,
- της αποδοτικότητας της ίδιας επιχείρησης σε διαφορετικές περιόδους (διαχρονικά), ώστε να προσδιορίσουμε τάσεις της οικονομικής κατάστασης ή της λειτουργικής απόδοσης μίας επιχείρησης (ανάλυση τάσεων),
- της επίδοσης μίας επιχείρησης σε σχέση με αριθμοδείκτες ανταγωνιστικών εταιρειών στον ίδιο επιχειρηματικό κλάδο ή με τα πρότυπα του κλάδου (μέσους όρους) άλλων επιχειρήσεων του ίδιου επιχειρηματικού κλάδου (τομεακή σύγκριση).

Η επιχείρηση μέσω των αριθμοδεικτών , έχει τη δυνατότητα της γρήγορης επισκόπησης των βασικών οικονομικών δραστηριοτήτων της χωρίς να χρονοτριβεί με λεπτομέρειες που δεν αφορούν την ανάλυση που έχει σχεδιάσει. Τα πιθανά μειονεκτήματα που προκύπτουν από τη γενικότητα των αριθμοδεικτών

αντισταθμίζονται από την απλότητα τους. Σε κάθε περίπτωση ο αναλυτής θα πρέπει του να διερευνά τους αριθμοδείκτες μέσω οικονομικού ανθρώπινου περιβάλλοντος που δημιουργήθηκαν. Έτσι θα έχει τη δυνατότητα να αντιμετωπίσει τα πιθανά μειονεκτήματα που κρύβουν οι αριθμοί των χρηματοοικονομικών καταστάσεων (έλλειψη στοιχείων ποσοτικά και χρονικά, αξιοπιστία λογιστικών αριθμών, επιλογή δεικτών, ανομοιογένεια μεθόδων και μη ελεγμένες καταστάσεις). Γενικότερα, ο εξωτερικός έλεγχος για τη χρηματοοικονομική θέση μιας επιχείρησης εξετάζει την αξιοπιστία του εσωτερικού της ελέγχου που με τη σειρά του προσδιορίζει την αξιοπιστία των αριθμοδεικτών.

Τέλος οι αριθμοδείκτες θα πρέπει να αντιμετωπίζονται ως «προφήτες» και ο αναλυτής τους πρέπει να εξάγει συμπεράσματα σχετικά με τις μελλοντικές ενέργειες της διοίκησης, δηλαδή το θεμέλιο λίθο στην ανάλυση και διερεύνηση των χρηματοοικονομικών καταστάσεων.

3.3 ΚΑΤΗΓΟΡΙΕΣ ΑΡΙΘΜΟΔΕΙΚΤΩΝ

3.3.1 ΑΡΙΘΜΟΔΕΙΚΤΕΣ ΡΕΥΣΤΟΤΗΤΑΣ

- ΑΡΙΘΜΟΔΕΙΚΤΕΣ ΕΜΜΕΣΗΣ ΡΕΥΣΤΟΤΗΤΑΣ

Έννοια: Ο Αριθμοδείκτης Έμμεσης Ρευστότητας είναι γνωστός και ως αριθμοδείκτης Γενικής ή Κυκλοφοριακής Ρευστότητας, ως αριθμοδείκτης Κεφαλαίου Κίνησης ή και ως αριθμοδείκτης α΄ βαθμού ρευστότητας. Υπολογίζεται διαιρώντας το Κυκλοφορούν Ενεργητικό δια τις Βραχυχρόνιες Υποχρεώσεις.

Υπολογισμός:

$$\text{Έμμεση Ρευστότητα (ΕΡ)} = \frac{\text{Κυκλοφορούν Ενεργητικό}}{\text{Βραχυχρόνιες Υποχρεώσεις}} > 1$$

ή

$$\text{Έμμεση Ρευστότητα (ΕΡ)} = \frac{\text{Κυκλοφορούν Ενεργητικό+ΜΛΕ}}{\text{Βραχυχρόνιες Υποχρεώσεις+ΜΛΠ}} > 1$$

Ο Αριθμοδείκτης Έμμεσης Ρευστότητας δείχνει το πόσες φορές το Κυκλοφορούν Ενεργητικό καλύπτει τις Βραχυχρόνιες Υποχρεώσεις. Για να θεωρείται ότι υπάρχει ρευστότητα θα πρέπει ο αριθμητής του κλάσματος να είναι μεγαλύτερος από τον παρονομαστή, δηλαδή το πηλίκο να είναι μεγαλύτερο της μονάδας. Υποδηλώνεται με αυτόν τον τρόπο ότι το Κυκλοφορούν Ενεργητικό , αφού υπερκαλύπτει τις Βραχυχρόνιες Υποχρεώσεις, θα επαρκεί ρευστοποιούμενο για την αποπληρωμή τους.

Ο δείκτης (ΕΡ) χρησιμοποιείται ευρέως από τους αναλυτές διότι υπολογίζεται εύκολα, είναι κατανοητός και περιεκτικός με την έννοια ότι περιλαμβάνει σημαντικά μεγέθη λογαριασμών του Ισολογισμού.

Ωστόσο ο δείκτης εμφανίζει σημαντικούς περιορισμούς, όπως:

Ο χαρακτήρας του δείκτη είναι ***στατικός***, με την έννοια ότι βασιζόμαστε για τον υπολογισμό του αποκλειστικά σε δεδομένα ισολογισμού. Ο ισολογισμός ως λογιστική κατάσταση απεικονίζει τη χρηματοοικονομική θέση της οικονομικής μονάδας σε μια δεδομένη χρονική στιγμή, συνήθως στο τέλος της χρήσης, είναι δηλαδή μια λογιστική απεικόνιση του οργανισμού σε συγκεκριμένο παρελθοντικό χρόνο.

Άλλη αδυναμία του είναι ο ***ιστορικός-παρελθοντικός*** χαρακτήρας του. Οι πληροφορίες που αντλούμε ,απεικονίζουν τις αξίες των λογαριασμών στο τέλος της χρήσης, που όμως δεν ισχύουν με την έναρξη της νέας λογιστικής χρήσης.

Άλλο ένα ζήτημα που ανακύπτει είναι η αξία ρευστοποίησης κάποιων λογαριασμών του Κυκλοφορούντος Ενεργητικού.

Το ζήτημα της παραδοχής για την ορθή αποτίμηση δηλαδή η εύρεση της εύλογης αξίας των λογαριασμών του Κυκλοφορούντος Ενεργητικού και των Βραχυχρονίων Υποχρεώσεων. Πρέπει να λαμβάνονται υπόψη και οι τρέχουσες τιμές που ισχύουν.

- ΑΡΙΘΜΟΔΕΙΚΤΕΣ ΑΜΕΣΗΣ ΡΕΥΣΤΟΤΗΤΑΣ

Έννοια: Ο αριθμοδείκτης Άμεσης (Ειδικής) Ρευστότητας, έρχεται να αντιμετωπίσει κάποιες από τις αδυναμίες του προηγούμενου δείκτη. Υπολογίζεται χρησιμοποιώντας δεδομένα του Ισολογισμού, αφήνοντας εκτός όμως κάποιες κατηγορίες λογαριασμών για τους οποίους εκτιμάται ότι υπάρχει καθυστέρηση στη ρευστοποίησή τους. Έτσι, ο παρόν δείκτης θεωρείται ένα αυστηρό μέτρο ρευστότητας σε σύγκριση με την Έμμεση Ρευστότητα. Εφαρμόζεται σε περιπτώσεις ανάλυσης εκείνων των χρηματοοικονομικών καταστάσεων που έχουν συνταχθεί με βάση τα ΔΛΠ

Υπολογισμός:

$$\text{Άμεση Ρευστότητα (ΑΡ)} = \frac{Απαιτήσεις + Χρεόγραφα + Διαθέσιμα}{\text{Βραχυχρόνιες Υποχρεώσεις} - \text{Προκαταβολές Πελατών}} \geq 1$$

ή

$$\text{Άμεση Ρευστότητα (ΑΡ)} = \frac{Κυκλοφορούν\ Ενεργητικό - Αποθέματα}{\text{Βραχυχρόνιες Υποχρεώσεις} - \text{Προκαταβολές Πελατών}} \geq 1$$

Βασική διαφορά του δείκτη άμεσης ρευστότητας από το δείκτη έμμεσης ρευστότητας είναι ότι στον αριθμητή δεν περιλαμβάνονται τα αποθέματα. Οι λόγοι που δεν λαμβάνονται υπόψη τα αποθέματα έχουν να κάνουν με το χρόνο ή πιθανές δυσχέρειες στη ρευστοποίησή τους.

Για τις επιχειρήσεις που ακολουθούν το ΕΓΛΣ στη σύνταξη των χρηματοοικονομικών τους καταστάσεων ο αριθμητής Άμεσης Ρευστότητας υπολογίζεται ως εξής:

$$\text{Άμεση Ρευστότητα (ΑΡ)} = \frac{Κυκ.Ενερ. - Αποθέματα + Έσοδα\ εισπρακτέα}{\text{Βραχ. Υποχ.} - \text{Προκαταβολές Πελατών} + \text{Έξοδα πληρωτέα}} \geq 1$$

Η διαφορά είναι ότι στον αριθμητή λαμβάνονται υπόψη τους Μεταβατικούς λογαριασμούς Ενεργητικού τα δεδουλευμένα έσοδα εισπρακτέα, διότι ουσιαστικά συνιστούν απαίτηση σε χρήμα, ενώ δε λαμβάνονται υπόψη έξοδα επομένων χρήσεων. Ομοίως και στον παρονομαστή πέραν των γνωστών λογαριασμών προστίθενται από τους Μεταβατικούς Λογαριασμούς Ενεργητικού τα δεδουλευμένα έξοδα πληρωτέα διότι συνιστούν υποχρέωση σε καταβολή χρήματος, ενώ δεν λαμβάνονται υπόψη όπως προείπαμε τα έσοδα επόμενων χρήσεων.

Σημείωση: στους Ισολογισμούς του Δήμου Αχαρνών όπως αυτοί αποτυπώνονται παρακάτω , παρατηρούμε ότι δεν υπάρχουν αποθέματα και προκαταβολές πελατών μια και που δεν μιλάμε για μια εμπορική επιχείρηση, αλλά για έναν οργανισμού δημοσίου δικαίου που σκοπός του δεν είναι το εμπορικό κέρδος.

Συνάγεται ότι οι δύο αριθμοδείκτες στη συγκεκριμένη περίπτωση θα δώσουν το ίδιο αποτέλεσμα

- ΑΡΙΘΜΟΔΕΙΚΤΗΣ ΤΑΜΕΙΑΚΗΣ ΡΕΥΣΤΟΤΗΤΑΣ

Έννοια: Ο δείκτης αυτός είναι συγγενής με τους προηγούμενους δύο, όμως είναι και το πλέον αυστηρό μέτρο ρευστότητας. Ο αριθμητής περιλαμβάνει μόνο τα ρευστά διαθέσιμα και τα χρεόγραφα και όχι αποθέματα και απαιτήσεις, των οποίων η ρευστοποίηση μπορεί να καθυστερήσει υπό ορισμένες συνθήκες. Τα χρεόγραφα θεωρούνται στοιχεία άμεσης ρευστοποίησης .

Υπολογισμός:

$$\text{Ταμειακή Ρευστότητα (ΤΡ)} = \frac{\textit{Χρεόγραφα} + \textit{Διαθέσιμα}}{\text{Βραχυχρόνιες Υποχρεώσεις} - \text{Προκαταβολές Πελατών}} \geq 0{,}5$$

Εάν ο Ισολογισμός περιλαμβάνει ξεχωριστά ως κατηγορία Μεταβατικούς λογαριασμούς Παθητικού, τότε ο δείκτης ταμειακής ρευστότητας παρουσιάζεται με την προσθήκη στον παρονομαστή των δεδουλευμένων εξόδων πληρωτέων, ως εξής:

$$\text{Ταμειακή Ρευστότητα (ΤΡ)} = \frac{\textit{Χρεόγραφα} + \textit{Διαθέσιμα}}{\text{ΒΥ} - \text{Προκαταβολές Πελατών} + \text{Εξοδα Πληρωτέα}} \geq 0{,}5$$

Ο δείκτης αυτός συγκρίνει τις βραχυχρόνιες υποχρεώσεις με τα στοιχεία του Κυκλοφορούντος Ενεργητικού (διαθέσιμα και χρεόγραφα) που άμεσα μπορούν να χρησιμοποιηθούν για την πληρωμή αυτών των υποχρεώσεων.

Ο δείκτης αυτός είναι μια πραγματική και αυστηρή ένδειξη ρευστότητας, πλην όμως η πληροφοριακή του αξία είναι περιορισμένη , διότι στην πράξη οι επιχειρήσεις κρατούν χαμηλό ύψος διαθεσίμων, τόσα μόνο ώστε να πραγματοποιούν τις προγραμματισμένες πληρωμές.

Μια άλλη επισήμανση επιβεβαιώνει ότι ο δείκτης είναι πολύ αυστηρός ώστε να έχει νόημα, αφορά την ανακυκλούμενη φύση των βραχυχρόνιων υποχρεώσεων. Μια επιχείρηση που λειτουργεί υπό φυσιολογικές συνθήκες και χαρακτηρίζεται φερέγγυα απολαμβάνει ένα μόνιμο επίπεδο πίστωσης που τις χορηγείται (εγκεκριμένο πιστωτικό όριο) είτε από τους προμηθευτές της είτε από τις δανείστριες τράπεζες. Αν για παράδειγμα εξυπηρετεί το δάνειό της δηλαδή πληρώνει κανονικά τόκους ή και χρεολύσια, τότε απολαμβάνει μια σταθερή δανειακή πίστωση. Επομένως είναι λανθασμένο να σκεπτόμαστε ότι όλες ότι

βραχυχρόνιες υποχρεώσεις οφείλουν να εξοφληθούν άμεσα και πιεστικά ώστε να έχουμε ίσα με αυτές ταμειακά διαθέσιμα.

Όπως και προηγούμενοι αριθμοδείκτες έτσι και ο παρόν δείκτης ταμειακής ρευστότητας υπολογίζεται χρησιμοποιώντας δεδομένα από τον ισολογισμό. Επομένως άλλο κοινό χαρακτηριστικό αυτών των δεικτών είναι ο στατικός και ιστορικός τους χαρακτήρας. Αποτελούν μέρος της ρευστότητας σε μια δεδομένη χρονική στιγμή , ο καθένας με το δικό του τρόπο με τα πλεονεκτήματα και τα μειονεκτήματα εκάστου. Έτσι ο παρόν δείκτης ονομάζεται και Στατικός Αριθμοδείκτης Ταμειακής Ρευστότητας, προκειμένου να διακρίνεται από το Δυναμικό Αριθμοδείκτη Ταμειακής Ρευστότητας.

- ΑΡΙΘΜΟΔΕΙΚΤΗΣ ΑΜΥΝΤΙΚΟΥ ΔΙΑΣΤΗΜΑΤΟΣ

Έννοια: Το Αμυντικό Διάστημα δείχνει πόσες ημέρες μπορεί ο οργανισμός να καλύπτει τα ημερήσια λειτουργικά έξοδα με τα διαθέσιμα που έχει στη διάθεσή της, συν αυτά από τη ρευστοποίηση των χρεογράφων και την είσπραξη των απαιτήσεων.

Υπολογισμός:

$$\text{Αμυντικό Διάστημα (ΑΔ)} = \frac{Απαιτήσεις\ (*) + Χρεόγραφα + Διαθέσιμα}{\text{Ημερήσια Έξοδα}(**)}$$

(*) Στις Απαιτήσεις δεν περιλαμβάνονται οι κάθε είδους δοθείσες προκαταβολές καθώς και τα προπληρωμένα έξοδα.

(**)

$$\text{Ημερήσια Έξοδα} = \frac{Ετήσια\ Έξοδα\ από\ Κατάσταση\ Αποτελεσμάτων\ Χρήσης\ (ΚΑΧ)}{365}$$

Ετήσια έξοδα: Κόστος πωληθέντων, Έξοδα Διοικητικής Λειτουργίας, Έξοδα λειτουργίας διάθεσης, Έξοδα λειτουργίας έρευνας & ανάπτυξης, Χρηματοοικονομικά έξοδα. Οι αποσβέσεις και οι προβλέψεις αφαιρούνται διότι είναι έξοδα για τα οποία δε γίνεται ταμειακή εκροή.

3.3.2 ΑΡΙΘΜΟΔΕΙΚΤΕΣ ΚΥΚΛΟΦΟΡΙΑΚΗΣ ΤΑΧΥΤΗΤΑΣ

- ΚΥΚΛΟΦΟΡΙΑΚΗ ΤΑΧΥΤΗΤΑ ΑΠΑΙΤΗΣΕΩΝ

Έννοια: Ο αριθμοδείκτης Κυκλοφοριακή Ταχύτητα Απαιτήσεων υπολογίζει πόσες φορές κατά τη διάρκεια της χρήσης επιτεύχθηκε η ανακύκλωση των απαιτήσεων, δηλαδή πόσες φορές εντός της λογιστικής χρήσης μια επιχείρηση πωλεί με πίστωση τα προϊόντα ,εμπορεύματα ή υπηρεσίες και στη συνέχεια εισπράττει τις απαιτήσεις από τις πωλήσεις αυτές. Το πιο συμφέρον για την επιχείρηση είναι να ανακυκλώνει γρήγορα και κατ΄ επέκταση πολλές φορές το χρόνο τις απαιτήσεις της. Είναι κατανοητό πως η κυκλοφοριακή ταχύτητα των απαιτήσεων επηρεάζει την ρευστότητα της επιχείρησης.

Στον αριθμητή τα στοιχεία που πραγματικά χρησιμοποιούνται δεν είναι μόνο οι πωλήσεις με πίστωση μια και που στην Κατάσταση Αποτελεσμάτων δεν γίνεται διαχωρισμός του Κύκλου Εργασιών. Έτσι στον αριθμητή λαμβάνουμε υπο΄ψη το σύνολο των πωλήσεων.

Υπολογισμός:

$$\text{Κυκλοφοριακή Ταχύτητα Απαιτήσεων} = \frac{\textit{Πωλήσεις (με πίστωση)}}{\text{Μέσος όρος απαιτήσεων}(*)} = \text{φορές /έτος}$$

$$(*)\ \text{Μέσος όρος Απαιτήσεων} = \frac{\textit{Απαιτήσεις Αρχής} + \textit{Απαιτήσεις Τέλους}}{2}$$

Από τον αριθμοδείκτη Κυκλοφοριακή Ταχύτητα Απαιτήσεων προκύπτει η χρονική διάρκεια σε ημέρες που μεσολαβούν από την πώληση μέχρι την είσπραξη των απαιτήσεων και δίνεται από τον παρακάτω τύπο:

$$\text{Διάρκεια Απαιτήσεων} = \frac{365}{\text{Κυκλοφοριακή Ταχύτητα Απαιτήσεων}}$$

Είναι αυτονόητο πως μια υψηλή κυκλοφοριακή ταχύτητα απαιτήσεων, σημαίνει το σύντομο σχετικά χρονικό διάστημα που χρειάζεται για τις εισπράξεις.

Η υψηλή κυκλοφοριακή ταχύτητα εκτός ότι συμβάλλει θετικά στη ρευστότητα , αποτελεί ένδειξη αποτελεσματικής λειτουργίας. Η συντόμευση του χρόνου είσπραξης συνεπάγεται ότι η επιχείρηση μειώνει τις χρηματοδοτικές της ανάγκες και το κόστος από ενδεχόμενο δανεισμό.

- Σε αντίθεση, η ύπαρξη μιας χαμηλής κυκλοφοριακής ταχύτητας απαιτήσεων αποτελεί ένδειξη διατήρησης υψηλών υπολοίπων πελατών και εμπορικών απαιτήσεων. Ειδικότερα εάν η πραγματική Διάρκεια των Απαιτήσεων σε ημέρες, υπερβαίνει τις προβλεπόμενες από τους όρους πίστωσης, μπορεί να σημαίνει:
- Πιθανά προβλήματα ρευστότητας
- Ύφεση στην αγορά που μειώνει τη ζήτηση , άρα και τα έσοδα των πωλήσεων
- Ανικανότητα της επιχείρησης και των εντεταλμένων υπαλλήλων της να εισπράξουν τις απαιτήσεις.
- Επίδειξη σχετικής ελαστικότητας σε σημαντικούς πελάτες, οι οποίοι πραγματοποιούν υψηλό ποσοστό του κύκλου εργασιών της επιχείρησης.

➢ ΚΥΚΛΟΦΟΡΙΑΚΗ ΤΑΧΥΤΗΤΑ ΠΡΟΜΗΘΕΥΤΩΝ

Έννοια: Ο αριθμοδείκτης Κυκλοφοριακή Ταχύτητα Προμηθευτών , υπολογίζει πόσες φορές μέσα στη χρήση εξοφλούνται (ανακυκλώνονται) οι υποχρεώσεις σε Προμηθευτές, αλλά και σε γραμμάτια ή επιταγές πληρωτέες, για αγορές που έχει πραγματοποιήσει η επιχείρηση. Με μια άλλη διατύπωση , ο αριθμοδείκτης εκφράζει το χρονικό διάστημα από την αγορά με πίστωση , δηλαδή την από την αναγνώριση της υποχρέωσης μέχρι την πληρωμή της.

Υπολογισμός:

$$\text{Κυκλοφοριακή Ταχύτητα Προμηθευτών} = \frac{Αγορές}{\text{Μέσος όρος Προμηθευτών}(*)} = \text{φορές /έτος}$$

Για επιχειρήσεις Παροχής Υπηρεσιών

$$\text{Κυκλοφοριακή Ταχύτητα Προμηθευτών} = \frac{Κόστος\ Πωληθέντων}{\text{Μέσος όρος Προμηθευτών}(*)} = \text{φορές /έτος}$$

Από τον αριθμοδείκτη Κυκλοφοριακής Ταχύτητας Προμηθευτών προκύπτει η χρονική περίοδος σε ημέρες κατά την οποία η επιχείρηση απολαμβάνει πίστωση από τις αγορές που πραγματοποιήσει.

$$\text{Διάρκεια Απαιτήσεων} = \frac{365}{\text{Κυκλοφοριακή Ταχύτητα Προμηθευτών}}$$

Η χαμηλή ταχύτητα προμηθευτών σημαίνει πως αργεί η εξόφληση των σχετικών βραχυπρόθεσμων υποχρεώσεων. Στόχος των επιχειρήσεων με χρηματοδοτικές ανάγκες είναι η χρονική επέκταση της πίστωσης . Οι πολλές ημέρες πίστωσης επιδιώκονται υπό την προϋπόθεση ότι δε διαταράσσονται οι σχέσεις με τους προμηθευτές και αντίστοιχα η ομαλή τροφοδοσία της επιχείρησης .

Η κυκλοφοριακή ταχύτητα προμηθευτών μπορεί να συγκριθεί με αυτή των απαιτήσεων. Εάν η τελευταία είναι υψηλότερη , αυτό σημαίνει ότι η επιχείρηση απολαμβάνει μεγαλύτερη πίστωση σε ημέρες από αυτή που χορηγεί στους πελάτες της. Από την άποψη ρευστότητας αυτό είναι θετικό, καθώς εισπράττει γρηγορότερα και πληρώνει αργότερα, μειώνοντας τις χρηματοδοτικές της ανάγκες. Ουσιαστικά είναι σαν να γίνεται χρηματοδότηση των πελατών από τους προμηθευτές.

- ΑΛΛΟΙ ΑΡΙΘΜΟΔΕΙΚΤΕΣ ΚΥΚΛΟΦΟΡΙΑΚΗΣ ΤΑΧΥΤΗΤΑΣ

Πέραν των αριθμοδεικτών κυκλοφοριακής ταχύτητας που είδαμε παραπάνω, υπάρχουν και κάποιοι άλλοι , που ο αναλυτής οφείλει να λάβει υπόψη. Τέτοιοι αριθμοδείκτες είναι:

- Ο αριθμοδείκτης Κυκλοφοριακής Ταχύτητας Ενεργητικού
- Ο αριθμοδείκτης Κυκλοφοριακής Ταχύτητας Παγίου Ενεργητικού
- Ο αριθμοδείκτης Κυκλοφοριακής Ταχύτητας Κυκλοφορούντος Ενεργητικού
- Ο αριθμοδείκτης Κυκλοφοριακής Ταχύτητας των ιδίων Κεφαλαίων
- Ο αριθμοδείκτης Κυκλοφοριακής Ταχύτητας του Κεφαλαίου Κίνησης
- Ο αριθμοδείκτης Κυκλοφοριακής Ταχύτητας του Λειτουργικού Κεφαλαίου Κίνησης.

Κοινό χαρακτηριστικό των δεικτών αυτών είναι ότι στον αριθμητή τους έχουν το μέγεθος των *Πωλήσεων* και στον παρονομαστή τους τον Μέσο Όρο εκείνων των στοιχείων του Ενεργητικού ή των κεφαλαίων που αντιστοιχεί σε κάθε δείκτη.

Οι δείκτες αυτοί εξετάζουν την ικανότητα του συνολικού ενεργητικού, ή του πάγιου ενεργητικού ή κάποιων χρησιμοποιούμενων κεφαλαίων στη δημιουργία εσόδων από πωλήσεις. Δείχνουν με άλλα λόγια το πόσο εντατικά εκμεταλλεύεται η επιχείρηση τα περιουσιακά μέσα και τα κεφάλαια που έχει στη διάθεσή της. Σχετίζονται περισσότερο με την ανάλυση αποδοτικότητας της επιχείρησης.

3.3.3 ΑΡΙΘΜΟΔΕΙΚΤΕΣ ΔΟΜΗΣ ΚΕΦΑΛΑΙΩΝ

- ΔΕΙΚΤΗΣ ΑΥΤΟΝΟΜΙΑΣ

Έννοια: Ο δείκτης αυτός εκφράζει το ποσοστό που η καθαρή θέση καλύπτει το σύνολο του ενεργητικού.

Υπολογισμός:

$$\text{Δείκτης Αυτονομίας} = \frac{\text{Ίδια Κεφάλαια}}{\text{Σύνολο Ενεργητικού}}$$

Συμπληρωματικός του προηγούμενου δείκτη, είναι ο αριθμοδείκτης ξένων προς συνολικά κεφάλαια που εκφράζει το ποσοστό των υποχρεώσεων στο σύνολο του ενεργητικού.

$$\frac{\text{Συνολικές Υποχρεώσεις}}{\text{Σύνολο Ενεργητικού}}$$

Ο δείκτης αυτός δείχνει το βαθμό επιβάρυνσης της επιχείρησης από δάνεια και άλλες πιστώσεις που έχει λάβει. Ένα υψηλό ποσοστό επιβάρυνσης δημιουργεί ερωτήματα κατά πόσο θα μπορεί να ανταπεξέλθει η οικονομική μονάδα στις απαιτήσεις των πιστωτών της, ενώ παράλληλα γεννούνται κίνδυνοι βιωσιμότητας. Επίσης το υψηλό ποσοστό είναι αντικίνητρο για την παροχή νέων δανειοδοτήσεων από πλευράς πιστωτών. Αντίθετα ένα χαμηλό ποσοστό παρέχει μεγαλύτερη εξασφάλιση στους πιστωτές.

Ο αριθμοδείκτης ξένων προς ιδία κεφάλαια δείχνει το βαθμό κάλυψης των ξένων με ίδια κεφάλαια ή με άλλα λόγια την αναλογία ανάμεσα στα δύο μεγέθη.

$$\frac{\text{Ξένα κεφάλαιας}}{\text{Ίδια Κεφάλαια}}$$

Μια υψηλή αναλογία ανάμεσα στα δύο μεγέθη του δείκτη, έστω 2 φορές και άνω, σημαίνει πως η επιχείρηση στηρίζεται κατά κύριο λόγο στα ξένα κεφάλαια τα οποία είναι διπλάσια των ιδίων κεφαλαίων.

Τιμή του δείκτη ίση με τη μονάδα σημαίνει ισότητα των δύο μεγεθών του κλάσματος, ενώ τιμή σημαντικά χαμηλότερη της μονάδας σημαίνει πως η επιχείρηση βασίζεται για τη χρηματοδότησή της σε ιδία κεφάλαια.

Η περίπτωση χαμηλής τιμής του δείκτη προσφέρει εξασφάλιση στους πιστωτές από την ύπαρξη σημαντικών ιδίων κεφαλαίων.

- ΔΕΙΚΤΗΣ ΧΡΗΜΑΤΟΟΙΚΟΝΟΜΙΚΗΣ ΜΟΧΛΕΥΣΗΣ

Όσο μεγαλύτερος είναι ο δείκτης χρηματοοικονομικής μόχλευσης , τόσο μεγαλύτερη η παρουσία ξένων κεφαλαίων στο ενεργητικό της επιχείρησης. Μια επιχείρηση η οποία θεωρείται «μοχλευμένη» σημαίνει πως έχει λάβει αρκετά δάνεια ή και λοιπές πιστώσεις.

$$\text{Δείκτης } Χρηματοοικονομικής\ Μόχλευσης = \frac{\text{Ενεργητικό}}{\text{Ίδια Κεφάλαια}}$$

4.ΑΝΑΛΥΣΗ ΑΡΙΘΜΟΔΕΙΚΤΩΝ ΣΤΟΥΣ ΙΣΟΛΟΓΙΣΜΟΥΣ ΤΟΥ ΔΗΜΟΥ ΑΧΑΡΝΩΝ

4.1 ΑΝΑΛΥΣΗ ΙΣΟΛΟΓΙΣΜΩΝ ΟΙΚ. ΕΤΩΝ 2006- 2011 (με τον Αριθμοδείκτη Άμεσης/ Έμμεσης Ρευστότητας)

2006 $$\text{Άμεση . Ρευστ.} = \text{Έμμεση. Ρευστ.} = \frac{26.856.103,41}{25.455.797,57} \approx 1,05$$

2007 $$\text{Άμεση . Ρευστ.} = \text{Έμμεση. Ρευστ.} = \frac{24.464.035,17}{26.294.855,17} \approx 0,93$$

2008 $$\text{Άμεση . Ρευστ.} = \text{Έμμεση. Ρευστ.} = \frac{23.901.047,62}{42.231.744,84} \approx 0,57$$

2009 $$\text{Άμεση . Ρευστ.} = \text{Έμμεση. Ρευστ.} = \frac{40.205.906,90}{48.712.666,64} \approx 0,83$$

2010 $$\text{Άμεση . Ρευστ.} = \text{Έμμεση. Ρευστ.} = \frac{22.718.824,82}{38.059.228,74} \approx 0,60$$

2011 $$\text{Άμεση . Ρευστ.} = \text{Έμμεση. Ρευστ.} = \frac{23.847.330,72}{53.023.704,10} \approx 0,45$$

Λόγω *μηδενικών «*Αποθεμάτων» και *μη ύπαρξης* λογαριασμού «Προκαταβολές Πελατών», οι αριθμοδείκτες της Έμμεσης Ρευστότητας και της Άμεσης Ρευστότητας , ταυτίζονται.

Ο Αριθμοδείκτης Άμεσης /Έμμεσης Ρευστότητας σε όλες τις χρήσεις - πέραν του έτους 2006- παρουσιάζει μια κυρίως καθοδική πορεία, σαφώς μη ικανοποιητική που καθιστά ασταθή τη βραχυπρόθεσμη φερεγγυότητα του Οργανισμού.

4.1.1 Γράφημα Άμεσης /Έμμεσης Ρευστότητας

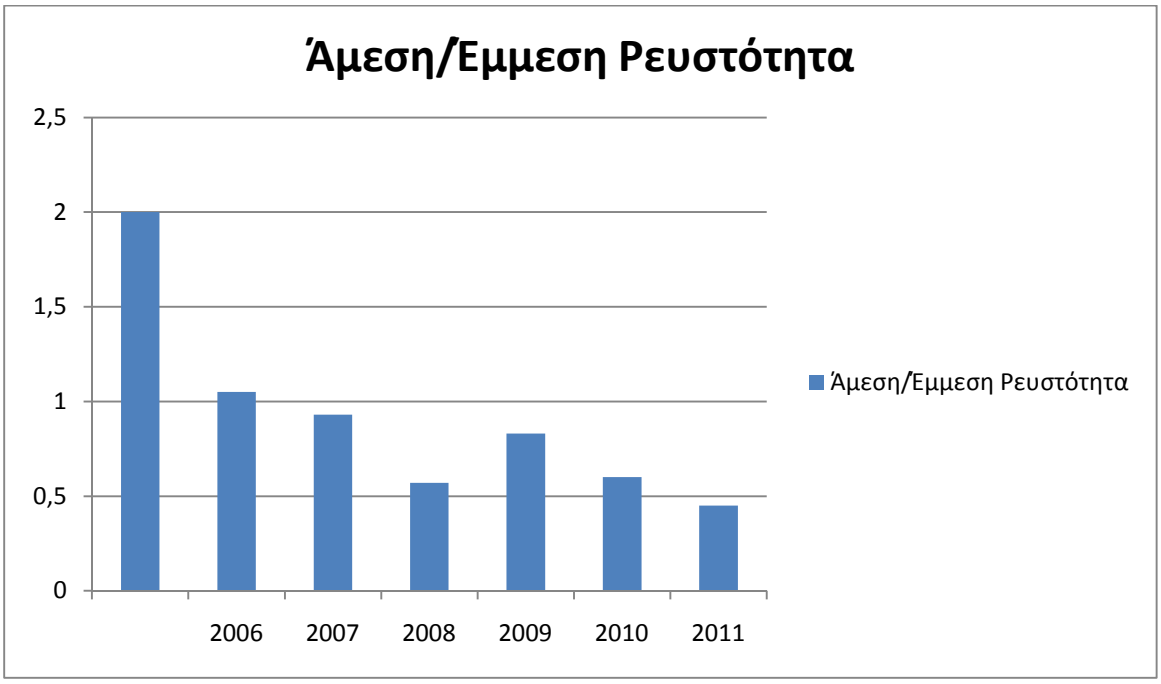

4.2 ΑΝΑΛΥΣΗ ΙΣΟΛΟΓΙΣΜΩΝ ΟΙΚ. ΕΤΩΝ 2006- 2011 (με τον αριθμοδείκτη Ταμειακής Ρευστότητας)

2006 $$\text{Αριθμ. Ταμειακής Ρευστ.} = \frac{4.440.020,87}{25.455.797,57} \approx 0,17$$

2007 $$\text{Αριθμ. Ταμειακής Ρευστ.} = \frac{1.397.899,50}{26.294.855,17} \approx 0,05$$

2008 $$\text{Αριθμ. Ταμειακής Ρευστ.} = \frac{1.140.684,59}{42.231.744,84} \approx 0,03$$

2009 $$\text{Αριθμ. Ταμειακής Ρευστ.} = \frac{535.409,19}{48.712.666,64} \approx 0,01$$

2010 $$\text{Αριθμ. Ταμειακής Ρευστ.} = \frac{526.508,32}{38.059.228,74} \approx 0,01$$

2011 $$\text{Αριθμ. Ταμειακής Ρευστ.} = \frac{370.851,32}{53.023.704,10} \approx 0,007$$

Σημείωση: Ο λογαριασμός «Χρεόγραφα» στους ανωτέρω Ισολογισμούς είναι μηδενικός .

Ο Αριθμοδείκτης Ταμειακής Ρευστότητας παρατηρούμε πως για όλα τα οικονομικά έτη είναι σαφώς πολύ χαμηλότερος από το επιθυμητό όριο των 0,5 μονάδων. Αυτό σημαίνει για τον Οργανισμό περιορισμένη έως και μειονεκτική ικανότητα εξόφλησης με μετρητά των βραχυπρόθεσμων υποχρεώσεων.

4.2.1 Γράφημα Ταμειακής Ρευστότητας

4.3 ΑΝΑΛΥΣΗ ΙΣΟΛΟΓΙΣΜΩΝ ΟΙΚ. ΕΤΩΝ 2006- 2011 (με τον Αριθμοδείκτη Αμυντικού Διαστήματος)

2006

$$\text{Ημερήσια Έξοδα} = \frac{24.052.851,01}{365} \approx 65.898,22$$

$$\text{Αριθμ. Αμυντικού Διαστήματος} = \frac{26.856.103,41}{65.898,22} \approx 408$$

2007

$$\text{Ημερήσια Έξοδα} = \frac{26.385.395,82}{365} \approx 72.288,76$$

$$\text{Αριθμ. Αμυντικού Διαστήματος} = \frac{24.464.035,17}{72.288,76} \approx 338$$

2008

$$\text{Ημερήσια Έξοδα} = \frac{36.512.033,69}{365} \approx 100.032,97$$

$$\text{Αριθμ. Αμυντικού Διαστήματος} = \frac{23.901.047,62}{100.032,97} \approx 238$$

2009

$$\text{Ημερήσια Έξοδα} = \frac{40.615.704,65}{365} \approx 111.275,90$$

$$\text{Αριθμ. Αμυντικού Διαστήματος} = \frac{40.205.906,90}{111.275,90} \approx 361$$

2010

$$\text{Ημερήσια Έξοδα} = \frac{41.682.290,92}{365} \approx 114.198,06$$

$$\text{Αριθμ. Αμυντικού Διαστήματος} = \frac{22.718.824,82}{114.198,06} \approx 199$$

2011 $$\text{Ημερήσια Έξοδα} = \frac{33.388.099,99}{365} \approx 91.474,25$$

$$\text{Αριθμ. Αμυντικού Διαστήματος} = \frac{23.847.330,72}{91.474,25} \approx 261$$

Με τον Αριθμοδείκτη Αμυντικού Διαστήματος μας δίνεται η δυνατότητα να παρατηρήσουμε το χρονικό διάστημα (σε ημέρες) για το οποίο καλύπτει τα λειτουργικά της έξοδα με τα διαθέσιμα που διαθέτει.

4.3.1 Γράφημα Ημερήσιων Εξόδων

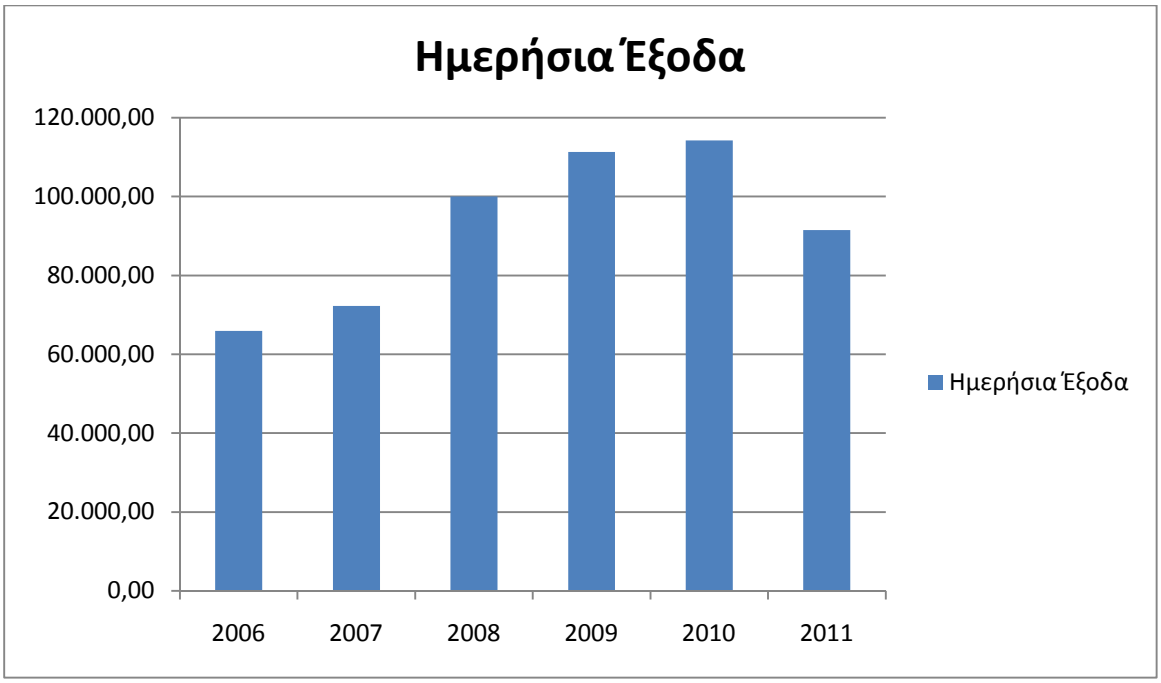

4.3.2 Γράφημα Αμυντικού Διαστήματος

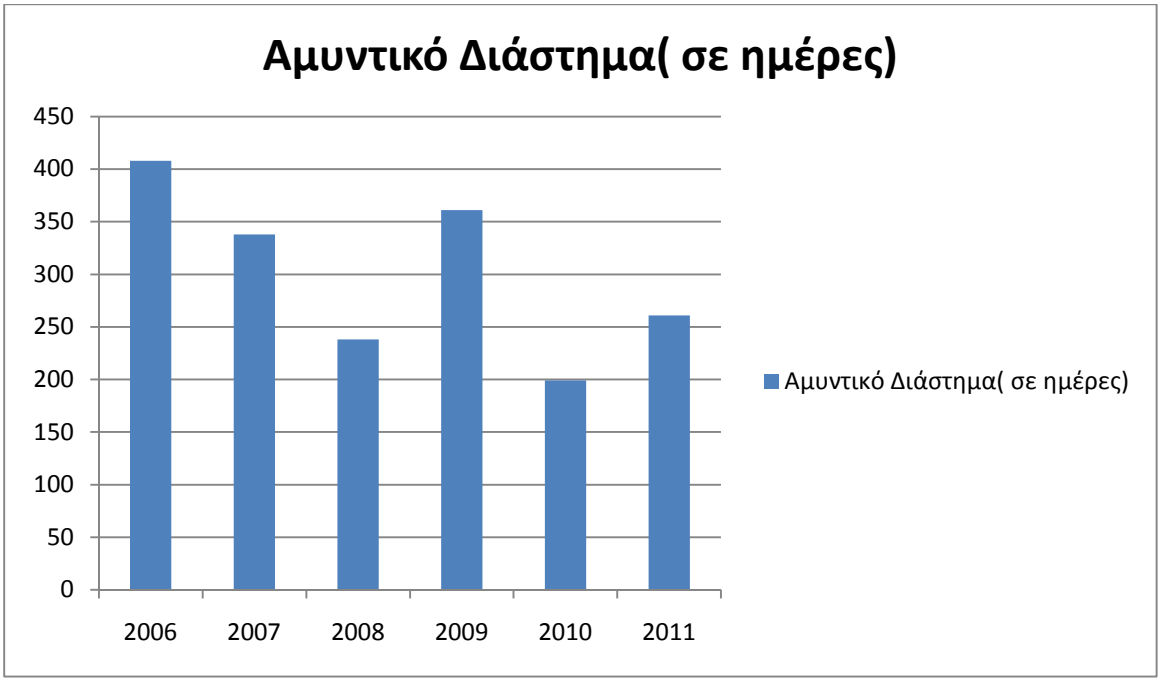

4.4 ΑΝΑΛΥΣΗ ΙΣΟΛΟΓΙΣΜΩΝ ΟΙΚ. ΕΤΩΝ 2006- 2011 (με τον Αριθμοδείκτη Κυκλοφοριακής Ταχύτητας Απαιτήσεων)

2006

$$\text{Μ. Ο. Απαιτήσεων} = \frac{22.416.082,54+20.979.457,95}{2} \approx 21.697.770,25$$

$$\text{Κυκλοφ. Ταχύτητα Απαιτήσεων} = \frac{14.246.094,20}{21.697.770,25} \approx 0,66$$

$$\text{Διάρκεια Ζωής Απαιτήσεων} = \frac{365}{0,66} \approx 553$$

2007

$$\text{Μ. Ο. Απαιτήσεων} = \frac{23.066.135,67+22.416.082,54}{2} \approx 22.741.109,11$$

$$\text{Κυκλοφ. Ταχύτητα Απαιτήσεων} = \frac{16.140.615,28}{22.741.109,11} \approx 0,71$$

$$\text{Διάρκεια Ζωής Απαιτήσεων} = \frac{365}{0,71} \approx 514$$

2008

$$\text{Μ. Ο. Απαιτήσεων} = \frac{22.760.363,03+23.066.135,67}{2} \approx 22.913.249,35$$

$$\text{Κυκλοφ. Ταχύτητα Απαιτήσεων} = \frac{19.519.709,58}{22.913.249,35} \approx 0,85$$

$$\text{Διάρκεια Ζωής Απαιτήσεων} = \frac{365}{0,85} \approx 429$$

2009

$$\text{Μ. Ο. Απαιτήσεων} = \frac{22.760.363,03+39.670.497,71}{2} \approx 31.215.430,37$$

$$\text{Κυκλοφ. Ταχύτητα Απαιτήσεων} = \frac{17.767.686,18}{31.215.430,37} \approx 0,57$$

$$\text{Διάρκεια Ζωής Απαιτήσεων} = \frac{365}{0,57} \approx 640$$

2010

$$\text{Μ. Ο. Απαιτήσεων} = \frac{22.192.316,50+39.670.497,71}{2} \approx 30.931.407,11$$

$$\text{Κυκλοφ. Ταχύτητα Απαιτήσεων} = \frac{19.608.177,13}{30.931.407,11} \approx 0,63$$

$$\text{Διάρκεια Ζωής Απαιτήσεων} = \frac{365}{0,63} \approx 579$$

2011 $$\text{Μ. Ο. Απαιτήσεων} = \frac{22.192.316,50+23.476.479,40}{2} \approx 22.834.397,95$$

$$\text{Κυκλοφ. Ταχύτητα Απαιτήσεων} = \frac{17.713.577,18}{22.834.397,95} \approx 0,76$$

$$\text{Διάρκεια Ζωής Απαιτήσεων} = \frac{365}{0,76} \approx 480$$

Ο Αριθμοδείκτης Κυκλοφοριακής Ταχύτητας υποδεικνύει τη μη αποτελεσματική λειτουργία του Οργανισμού . Παρατηρείται ότι η είσπραξη των απαιτήσεων δεν γίνεται σύντομα ή τακτά χρονικά διαστήματα , αυτό έχει ως συνέπεια την αυξανόμενη η χρηματοδοτική ανάγκη για δανεισμό.

Λόγω τις ιδιαιτερότητας της φύσεως των ΟΤΑ αξίζει να σημειωθεί πως ο κύριος όγκος των απαιτήσεων προέρχονται από δημότες, καταστήματα και λοιπές επιχειρήσεις, συνεπώς καθίσταται περιορισμένη η εισπραξημότητα των απαιτήσεων με άμεση επέκταση στη δημιουργία σοβαρών προβλημάτων ρευστότητας.

4.4.1 Γράφημα Διάρκειας Ζωής Απαιτήσεων (σε ημέρες)

4.4.2 Γράφημα Κυκλοφοριακής Ταχύτητας Απαιτήσεων

4.5 ΑΝΑΛΥΣΗ ΙΣΟΛΟΓΙΣΜΩΝ ΟΙΚ. ΕΤΩΝ 2006- 2011 (με τον Αριθμοδείκτη Κυκλοφοριακής Ταχύτητας Προμηθευτών)

2006

$$\text{Μ. Ο. Προμηθευτών} = \frac{10.635.008,76+10.017.920,71}{2} \approx 10.326.464,74$$

$$\text{Κυκλ. Ταχύτ. Προμηθευτών} = \frac{19.711.067,69}{10.326.464,74} \approx 1,91$$

$$\text{Διάρκ. Ζωής Απαιτ. Προμηθευτών} = \frac{365}{1,91} \approx 191$$

2007

$$\text{Μ. Ο. Προμηθευτών} = \frac{7.293.294,51+10.635.008,76}{2} \approx 8.964.151,64$$

$$\text{Κυκλ. Ταχύτ. Προμηθευτών} = \frac{24.693.053,32}{8.964.151,64} \approx 2,75$$

$$\text{Διάρκ. Ζωής Απαιτ. Προμηθευτών} = \frac{365}{2,75} \approx 132$$

2008

$$\text{Μ. Ο. Προμηθευτών} = \frac{7.293.294,51+12.591.575,21}{2} \approx 9.942.434,86$$

$$\text{Κυκλ. Ταχύτ. Προμηθευτών} = \frac{31.388.500,38}{9.942.434,86} \approx 3,16$$

$$\text{Διάρκ. Ζωής Απαιτ. Προμηθευτών} = \frac{365}{3,16} \approx 115$$

2009

$$\text{Μ. Ο. Προμηθευτών} = \frac{14.350.884,16+12.591.575,21}{2} \approx 13.471.229,69$$

$$\text{Κυκλ. Ταχύτ. Προμηθευτών} = \frac{34.463.328,77}{13.471.229,69} \approx 2,56$$

$$\text{Διάρκ. Ζωής Απαιτ. Προμηθευτών} = \frac{365}{2,56} \approx 143$$

2010

$$\text{Μ. Ο. Προμηθευτών} = \frac{14.350.884,16+17.850.040,32}{2} \approx 16.100.462,24$$

$$\text{Κυκλ. Ταχύτ. Προμηθευτών} = \frac{35.517.602,18}{16.100.462,24} \approx 2,21$$

$$\text{Διάρκ. Ζωής Απαιτ. Προμηθευτών} = \frac{365}{2,21} \approx 165$$

2011

$$\text{Μ. Ο. Προμηθευτών} = \frac{19.587.487,90+17.850.040,32}{2} \approx 18.718.764,11$$

$$\text{Κυκλ. Ταχύτ. Προμηθευτών} = \frac{28.642.178,44}{18.718.764,11} \approx 1,53$$

$$\text{Διάρκ. Ζωής Απαιτ. Προμηθευτών} = \frac{365}{1{,}53} \approx 238$$

Με τον Αριθμοδείκτη Κυκλοφοριακής Ταχύτητας Προμηθευτών παρατηρούμε πως οι υποχρεώσεις του Οργανισμού σε Προμηθευτές ανακυκλώνονται κατά όρο (Μ.Ο. 2006-2011 πιν. 5.1) 2,35 φορές μέσα στο έτος. Είναι αντιληπτό πως έχουμε χαμηλή κυκλοφοριακή ταχύτητα, δηλαδή η εξόφληση των σχετικών υποχρεώσεων δεν είναι άμεση (γρήγορη).

Με τον αριθμοδείκτη της Διάρκειας Ζωής των Απαιτήσεων σε Προμηθευτές μπορούμε να πούμε πως ένας μέσος όρος των ημερών πίστωσης , δηλαδή από τη χρονική στιγμή της αναγνώρισης της υποχρέωσης μέχρι και την εξόφληση της , ανέρχεται σε 164 ημέρες (Μ.Ο. 2006-2011 πιν. 5.1)

4.5.1 Γράφημα Κυκλοφοριακής Ταχύτητας Προμηθευτών

4.5.2 Γράφημα Διάρκεια Ζωής Απαιτήσεων Προμηθευτών (σε ημέρες)

4.6 ΑΝΑΛΥΣΗ ΙΣΟΛΟΓΙΣΜΩΝ ΟΙΚ. ΕΤΩΝ 2006- 2011 (με τον Αριθμοδείκτη Αυτονομίας)

2006 $$\text{Δείκτης Αυτονομίας} = \frac{49.020.900,18}{120.136.895,92} \approx 0,41$$

2007 $$\text{Δείκτης Αυτονομίας} = \frac{53.139.632,28}{130.694.435,36} \approx 0,41$$

2008 $$\text{Δείκτης Αυτονομίας} = \frac{38.827.493,40}{129.669.469,96} \approx 0,30$$

2009 $$\text{Δείκτης Αυτονομίας} = \frac{42.344.573,68}{154.579.012.50} \approx 0,27$$

2010 $$\text{Δείκτης Αυτονομίας} = \frac{42.210.603,06}{142.785.202,37} \approx 0,30$$

2011 $$\text{Δείκτης Αυτονομίας} = \frac{51.261.557,50}{132.149.756,65} \approx 0,39$$

Με το δείκτη Αυτονομίας, σε συνάρτηση με τον μέσο όρο των ετών 2006-2011(πιν. 5.1) βλέπουμε πως το 0,35 (ή εκφρασμένο σε ποσοστό επί τις εκατό) δηλαδή σχεδόν το 35% της καθαρής θέσης καλύπτει το σύνολο του ενεργητικού.

4.6.1 Γράφημα Δείκτη Αυτονομίας

4.7 ΑΝΑΛΥΣΗ ΙΣΟΛΟΓΙΣΜΩΝ ΟΙΚ. ΕΤΩΝ 2006- 2011 (με τον Αριθμοδείκτη Συν. Υποχρεώσεων προς Συν. Ενεργητικού)

2006 $$\frac{Συν.Υποχρεώσεις}{\text{Συν.Ενεργητικού}} = \frac{67.514.583,10}{120.136.895,92} \approx 0,56$$

2007 $$\frac{Συν.Υποχρεώσεις}{\text{Συν.Ενεργητικού}} = \frac{74.359.092,81}{130.694.435,36} \approx 0,57$$

2008 $$\frac{Συν.Υποχρεώσεις}{\text{Συν.Ενεργητικού}} = \frac{86.532.568,85}{129.669.469,96} \approx 0,67$$

2009 $$\frac{Συν.Υποχρεώσεις}{\text{Συν.Ενεργητικού}} = \frac{106.715.004,27}{154.579.012.50} \approx 0,69$$

2010 $$\frac{Συν.Υποχρεώσεις}{\text{Συν.Ενεργητικού}} = \frac{90.415.152,04}{142.785.202,37} \approx 0,63$$

2011 $$\frac{Συν.Υποχρεώσεις}{\text{Συν.Ενεργητικού}} = \frac{99.869.679,70}{132.149.756,65} \approx 0,76$$

Ο Δείκτης αυτός παρουσιάζει το βαθμό επιβάρυνσης του Οργανισμού σε δάνεια, που το 2011 φθάνει στο πιο υψηλό σημείο (συγκριτικά με τα προηγούμενα έτη) . Εάν εκφράσουμε σε ποσοστό επί τις εκατό ,

παρατηρούμε πως 76% επί του Συνόλου του Ενεργητικού είναι ο βαθμός επιβάρυνσης από Δάνεια. Ένα τόσο υψηλό ποσοστό δημιουργεί το ερώτημα, κατά πόσο μπορεί να ανταπεξέλθει ο Οργανισμός σε σχέση με τους πιστωτές του, ενώ παράλληλα τίθεται σοβαρός κίνδυνος βιωσιμότητας.

4.7.1 Γράφημα Αριθμοδείκτη Συν. Υποχρεώσεων προς Συν. Ενεργητικού

4.8 ΑΝΑΛΥΣΗ ΙΣΟΛΟΓΙΣΜΩΝ ΟΙΚ. ΕΤΩΝ 2006- 2011 (με τον Αριθμοδείκτη Χρηματοοικονομικής Μόχλευσης)

2006 $$\text{Δείκτης Χρηματ. Μόχλευσης} = \frac{120.136.895,92}{49.020.900,18} \approx 2,45$$

2007 $$\text{Δείκτης Χρηματ. Μόχλευσης} = \frac{130.694.435,36}{53.139.632,28} \approx 2,46$$

2008 $$\text{Δείκτης Χρηματ. Μόχλευσης} = \frac{129.669.469,96}{38.827.493,40} \approx 3,34$$

2009 $$\text{Δείκτης Χρηματ. Μόχλευσης} = \frac{154.579.012,50}{42.344.573,68} \approx 3,65$$

2010 $$\text{Δείκτης Χρηματ. Μόχλευσης} = \frac{142.785.202,37}{42.210.603,06} \approx 3,38$$

2011 $$\text{Δείκτης Χρηματ. Μόχλευσης} = \frac{132.149.756,65}{51.261.557,50} \approx 2,58$$

Όσο μεγαλύτερος είναι ο Δείκτης Χρηματοοικονομικής Μόχλευσης, τόσο μεγαλύτερη είναι η παρουσία των Ξένων Κεφαλαίων στο ενεργητικό του Οργανισμού.

4.8.1 Γράφημα Αριθμοδείκτη Χρηματοοικονομικής Μόχλευσης

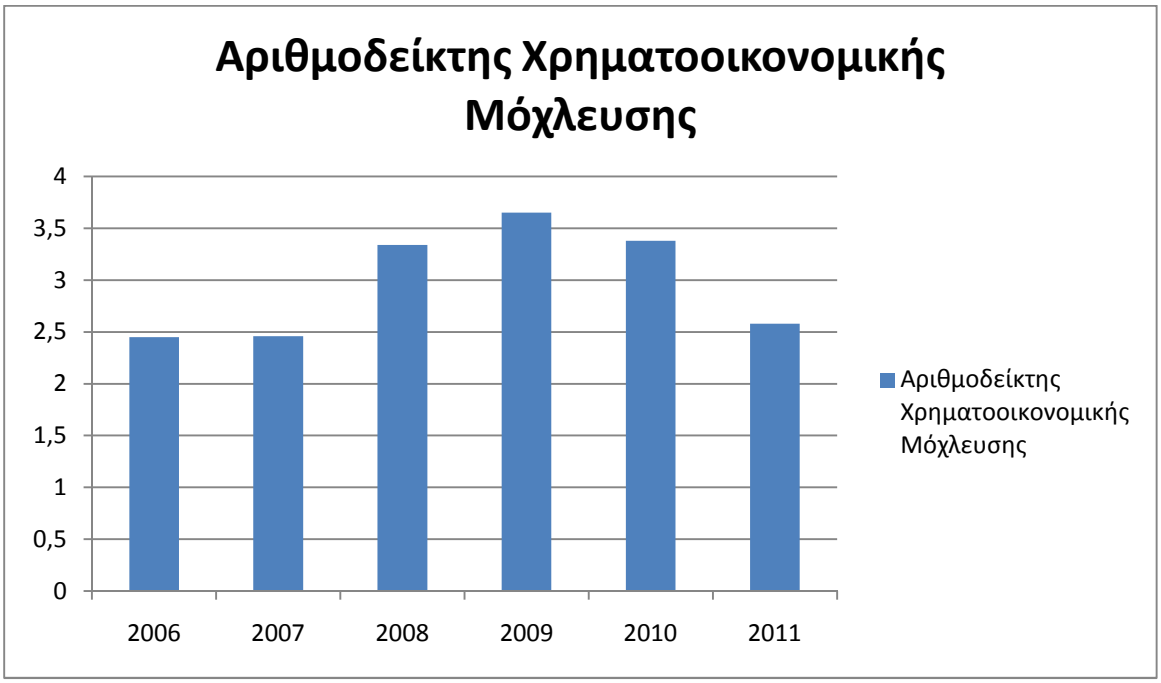

5. ΣΥΓΚΕΝΤΡΩΤΙΚΑ ΣΤΟΙΧΕΙΑ

5.1 ΠΙΝΑΚΑΣ

	2006	2007	2008	2009	2010	2011	Μ.Ο.
Δ. Α.Ρ.=Δ.Ε.Ρ.	1,05	0,93	0,57	0,83	0,6	0,45	0,74
Α. Ταμ. Ρευστ.	0,17	0,05	0,03	0,01	0,01	0,007	0,05
Αρ. Αμυν. Διαστ.	408	338	238	361	199	261	300,83
Κυκλ. Ταχ. Απαιτ.	0,66	0,71	0,85	0,57	0,63	0,76	0,70
Δ.Ζωής Απαιτ.	553	514	429	640	579	480	532,50
Κυκλ. Ταχ. Προμ.	1,91	2,75	3,16	2,56	2,21	1,53	2,35
Δ. Ζωής Προμ.	191	132	115	143	165	238	164,00
Δεικ. Αυτονομίας	0,41	0,41	0,3	0,27	0,3	0,39	0,35
Σ.Υποχ/Συν. Ενερ.	0,56	0,57	0,67	0,69	0,63	0,76	0,65
Δ. Χρημ. Μόχλευσης	2,45	2,46	3,34	3,65	3,38	2,58	2,98

5.2 ΣΥΜΠΕΡΑΣΜΑ

Από την ανάλυση των χρηματοοικονομικών καταστάσεων του Δήμου Αχαρνών συμπεραίνουμε:

- ότι πρόκειται για έναν Οργανισμό με αρκετά μεγάλα προβλήματα ρευστότητας και κατά συνέπεια φερεγγυότητας προς τους πιστωτές του.
- η διάρκεια ζωής απαίτησης των Προμηθευτών είναι κατά πολύ μικρότερη από τη διάρκεια ζωής των Απαιτήσεων, που θεωρητικά σημαίνει πως πληρώνονται οι υποχρεώσεις των Προμηθευτών χωρίς να υπάρχει η ανάλογη εισπραξημότητα των απαιτήσεων.
- ο βαθμός επιβάρυνσης από δάνεια είναι σε υψηλά επίπεδα με ορατό τον κίνδυνο κάποια στιγμή ο Οργανισμός να μην μπορεί να ανταπεξέλθει στις υποχρεώσεις του , θέτοντας σε κίνδυνο τη βιωσιμότητα του.
- ο Οργανισμός πρέπει να βρίσκεται σε μόνιμη επαγρύπνηση και ενδεχομένως να χρειαστεί αναδιοργάνωση σε διοικητικά θέματα, ώστε να περιοριστεί ο κίνδυνος της μη βιωσιμότητας.

6. ΒΙΒΛΙΟΓΡΑΦΙΑ

- Παπαδέας Π. - Συκιανάκης Ν.,2014 «ΑΝΑΛΥΣΗ & ΔΙΕΡΕΥΝΗΣΗ ΧΡΗΜΑΤΟΟΙΚΟΝΟΜΙΚΩΝ ΚΑΤΑΣΤΑΣΕΩΝ»
- Αποστόλου Απ., 2015, ΑΝΑΛΥΣΗ ΛΟΓΙΣΤΙΚΩΝ ΧΡΗΜΑΤΟΟΙΚΟΝΟΜΙΚΩΝ ΚΑΤΑΣΤΑΣΕΩΝ
- Καραγιλάνης Σ., 2012 «Η ΟΙΚΟΝΟΜΙΚΗ ΔΙΑΧΕΙΡΙΣΗ ΤΩΝ ΝΠΔΔ»
- ΙΣΤΟΣΕΛΙΔΑ ΔΗΜΟΥ ΑΧΑΡΝΩΝ (www.acharnes.gr)
- ΕΓΓΡΑΦΟ ΥΠ. ΕΣΩΤΕΡΙΚΩΝ Α.Π.7477/01-03-1999

ΔΗΜΟΣ ΑΧΑΡΝΩΝ

ΙΣΟΛΟΓΙΣΜΟΣ ΤΗΣ 31ης ΔΕΚΕΜΒΡΙΟΥ 2006
4η ΧΡΗΣΗ (1 ΙΑΝΟΥΑΡΙΟΥ - 31 ΔΕΚΕΜΒΡΙΟΥ 2006)

ΕΝΕΡΓΗΤΙΚΟ	Ποσά κλειόμενης χρήσεως 2006			Ποσά προηγούμενης χρήσεως 2005		
	Αξία κτήσεως	Αποσβέσεις	Αναπόσβ.αξία	Αξία κτήσεως	Αποσβέσεις	Αναπόσβ.αξία
Β. ΕΞΟΔΑ ΕΓΚΑΤΑΣΤΑΣΕΩΣ						
4. Λοιπά έξοδα εγκαταστάσεως	11.963.945,60	6.824.090,32	5.139.855,28	11.981.566,10	4.472.811,73	7.508.754,37
	11.963.945,60	6.824.090,32	5.139.855,28	11.981.566,10	4.472.811,73	7.508.754,37
Γ. ΠΑΓΙΟ ΕΝΕΡΓΗΤΙΚΟ						
ΙΙ. Ενσώματες ακινητοποιήσεις						
1. Γήπεδα - Οικόπεδα	26.140.384,62	0,00	26.140.384,62	26.140.384,62	0,00	26.140.384,62
1α. Πλατείες-Πάρκα-Παιδότοποι κοινής χρήσεως	693.778,42	693.777,97	0,45	693.778,42	693.777,97	0,45
1β. Οδοί-Οδοστρώματα κοινής χρήσεως	15.837.342,42	2.369.704,01	13.467.638,41	7.816.855,31	1.072.187,18	6.744.678,13
1γ. Πεζοδρόμια κοινής χρήσεως	720.542,76	323.490,30	397.052,46	720.542,76	263.469,08	457.073,68
2. Ορυχεία - Μεταλλεία - Λατομεία - Αγροί - Φυτείες - Δάση	12.291,78	0,00	12.291,78	12.291,78	0,00	12.291,78
3. Κτίρια και τεχνικά έργα	28.420.257,43	5.297.102,11	23.123.155,32	22.820.082,20	4.015.105,01	18.815.177,05
3β. Εγκαταστάσεις Ηλεκτροφωτισμού κοινής χρήσεως	248.607,30	74.861,12	173.746,18	248.607,30	57.377,36	191.229,94
3γ. Λοιπές εγκαταστάσεις κοινής χρήσεως	3.177.641,72	437.603,95	2.740.037,77	3.177.641,72	172.906,39	3.004.735,33
4. Μηχ/τα-Τεχν. Εγκ/σεις και λοιπός μηχ/κός εξοπλισμός	673.587,17	212.994,44	460.592,73	471.605,64	131.435,19	340.170,45
5. Μεταφορικά μέσα	3.151.868,13	2.234.581,66	917.286,47	2.767.498,13	2.018.322,24	749.175,89
6. Έπιπλα και λοιπός εξοπλισμός	2.551.220,91	1.682.417,27	868.803,64	2.616.430,58	1.376.653,61	1.039.776,97
7. Ακινητοποιήσεις υπό εκτέλεση και προκαταβολές	15.935.352,01	0,00	15.935.352,01	17.631.816,15	0,01	17.631.816,15
Σύνολο ακινητοποιήσεων (ΓΙΙ)	97.562.974,67	13.316.922,83	84.246.051,84	84.991.145,27	9.801.634,83	75.189.510,44
ΙΙΙ. Τίτλοι πάγιας επένδυσης και άλλες μακροπρόθεσμες χρηματοοικονομικές απαιτήσεις						
1. Τίτλοι πάγιας επένδυσης		11.578.168,00			11.578.168,00	
- Προβλέψεις για υποτίμηση		10.273.353,57	1.304.834,33		0,00	11.578.168,00
7. Λοιπές μακροπρόθεσμες απαιτήσεις			12.912,68			12.912,68
			1.317.747,01			11.591.180,68
Σύνολο πάγιου ενεργητικού (ΓΙΙ+ΓΙΙΙ)			85.563.798,85			86.780.611,12
Δ. ΚΥΚΛΟΦΟΡΟΥΝ ΕΝΕΡΓΗΤΙΚΟ						
ΙΙ. Απαιτήσεις						
1. Απαιτήσεις από πώληση αγαθών και υπηρεσιών			15.444.904,64			15.105.637,26
5. Χρεώστες διάφοροι			6.964.509,43			5.873.820,69
6. Λογαριασμοί διαχειρίσεως προκαταβολών και πιστώσεων			6.598,47			0,00
			22.416.012,54			20.979.457,95
ΙV. Διαθέσιμα						
3. Καταθέσεις όψεως και προθεσμίας			4.440.090,87			3.370.905,24
			4.440.090,87			3.370.905,24
Σύνολο κυκλοφορούντος ενεργητικού (ΔΙΙ+ΔΙV)			26.856.103,41			24.350.363,19
Ε. ΜΕΤΑΒΑΤΙΚΟΙ ΛΟΓΑΡΙΑΣΜΟΙ ΕΝΕΡΓΗΤΙΚΟΥ						
2. Έσοδα χρήσεως εισπρακτέα			2.577.138,38			1.549.199,15
			2.577.138,38			1.549.199,15
ΓΕΝΙΚΟ ΣΥΝΟΛΟ ΕΝΕΡΓΗΤΙΚΟΥ (Β+Γ+Δ+Ε)			120.136.895,92			120.188.927,83
ΛΟΓΑΡΙΑΣΜΟΙ ΤΑΞΕΩΣ ΧΡΕΩΣΤΙΚΟΙ						
2. Χρεωστικοί λογαριασμοί Δημόσιου Λογιστικού			125.882.880,81			225.975.381,11

ΠΑΘΗΤΙΚΟ	Ποσά κλειόμενης χρήσεως 2006	Ποσά προηγούμενης χρήσεως 2005
Α. ΙΔΙΑ ΚΕΦΑΛΑΙΑ		
Ι. Κεφάλαιο	21.801.403,86	23.375.475,22
	21.801.403,86	23.375.475,22
ΙΙΙ. Διαφορές αναπροσαρμογής και επιχορηγήσεις επενδύσεων - Δωρεές παγίων		
3. Δωρεές Παγίων	0,03	0,03
4. Επιχορηγήσεις επενδύσεων	30.707.499,07	27.908.186,74
	30.707.499,10	27.908.186,77
ΙV. Αποτελέσματα εις νέο		
Πλεόνασμα χρήσεως εις νέο	-25.463.292,24	9.560.813,86
Πλεόνασμα προηγούμενων χρήσεων	21.975.289,46	12.414.475,60
	-3.488.002,78	21.975.289,46
Σύνολο ιδίων κεφαλαίων (ΑΙ+ΑΙΙΙ+ΑΙV)	49.020.900,18	73.258.951,45
Γ. ΥΠΟΧΡΕΩΣΕΙΣ		
Ι. Μακροπρόθεσμες υποχρεώσεις		
2. Δάνεια τραπεζών	30.293.000,00	29.700.000,00
3. Δάνεια Ταμιευτηρίων	11.765.795,53	0,00
	42.058.795,53	29.700.000,00
ΙΙ. Βραχυπρόθεσμες υποχρεώσεις		
1. Προμηθευτές	10.635.008,76	10.017.920,71
4. Υποχρεώσεις από φόρους-τέλη	134.105,06	143.965,19
5. Ασφαλιστικοί οργανισμοί	595.095,89	269.115,34
7. Μακροπρόθεσμες υποχρεώσεις πληρωτέες στην επόμενη χρήση	3.442.990,99	2.300.000,00
8. Πιστωτές διάφοροι	10.588.595,87	4.153.614,35
	25.455.787,57	16.884.615,59
Σύνολο υποχρεώσεων (ΓΙ+ΓΙΙ)	67.514.583,10	46.584.615,59
Δ. ΜΕΤΑΒΑΤΙΚΟΙ ΛΟΓΑΡΙΑΣΜΟΙ ΕΝΕΡΓΗΤΙΚΟΥ		
1. Έσοδα επόμενων χρήσεων	3.105.630,36	0,00
2. Έξοδα χρήσεως πληρωτέα	495.782,28	287.370,79
	3.601.412,64	287.370,79
ΓΕΝΙΚΟ ΣΥΝΟΛΟ ΠΑΘΗΤΙΚΟΥ (Α+Γ)	120.136.895,92	120.188.927,83
ΛΟΓΑΡΙΑΣΜΟΙ ΤΑΞΕΩΣ ΠΙΣΤΩΤΙΚΟΙ		
2. Πιστωτικοί λογαριασμοί Δημόσιου Λογιστικού	125.882.880,81	225.975.381,11

1) Η αξία των κονδυλίων του ενεργητικού (Γ-ΙΙ-1) "Γήπεδα-Οικόπεδα" και (Γ-ΙΙ-3) Κτίρια και τεχνικά έργα της απογραφής έναρξης (1.1.2003) προσδιορίστηκαν όσον αφορά αυτά της απογραφής έναρξης διπλογραφικού λογιστικού συστήματος με βάση το σύστημα αντικειμενικού προσδιορισμού της αξίας των ακινήτων που προβλέπονται από τις ισχύουσες φορολογικές διατάξεις. Οποιεσδήποτε αποκλίσεις στις ποσότητες και αξίες, από αυτές που θα προκύψουν κατά τον έλεγχο των τριών επομένων χρήσεων θα τακτοποιηθούν σύμφωνα με τα οριζόμενα στην περίπτωση 8 της παραγράφου 1.1.108 του Π.Δ. 315/30.12.1999. Στις αξίες κτήσης αυτές προστίθενται οι προσθήκες μέχρι 31.12.2006.
2) Οι αξίες των παγίων κοινής χρήσεως που εμφανίζονται στους λογαριασμούς του ενεργητικού (Γ-ΙΙ-1α), (Γ-ΙΙ-1β), (Γ-ΙΙ-γ) της απογραφής έναρξης (1.1.2003), προσδιορίσθηκαν με βάση το υλοποιηθέν Τεχνικό Πρόγραμμα του Δήμου των προηγούμενων χρήσεων 1991 έως 2002 και εν συνεχεία τροποποιούνται με τα κάθε έτους αντίστοιχα τεχνικά προγράμματα του Δήμου.
3) Οι δαπάνες του Δήμου, εκτός των περιπτώσεων που εξαιρούνται από τις σχετικές διατάξεις του Δ.Κ.Κ., όπως εκάστοτε ισχύει, υποκεινται στην διαδικασία προληπτικού ελέγχου από το Ελεγκτικό Συνέδριο.
4) Η Δημοτική Αρχή που έλεγξε, ενέκρινε και υπέγραψε τις παρούσες οικονομικές καταστάσεις ανέλαβε τα καθήκοντα της στις 27 Ιανουαρίου 2007.

ΚΑΤΑΣΤΑΣΗ ΛΟΓΑΡΙΑΣΜΟΥ ΑΠΟΤΕΛΕΣΜΑΤΩΝ ΧΡΗΣΕΩΣ
31ης ΔΕΚΕΜΒΡΙΟΥ 2006 (1 ΙΑΝΟΥΑΡΙΟΥ - 31 ΔΕΚΕΜΒΡΙΟΥ

	Ποσά κλειόμενης χρήσεως 2006		Ποσά προηγούμενης χρήσεως 2005	
Ι. Αποτελέσματα εκμεταλλεύσεως				
1. Έσοδα από πώληση αγαθών και υπηρεσιών		14.246.094,20		13.580.422,54
2. Έσοδα από φόρους-εισφορές-πρόστιμα-προσαυξήσεις		2.272.649,41		8.772.146,29
3. Τακτικές επιχορηγήσεις από Κρατικό Προϋπολογισμό		8.178.554,17		11.153.597,00
Σύνολο		24.697.297,78		33.506.165,83
Μείον: Κόστος αγαθών και υπηρεσιών		19.711.067,69		20.024.158,26
Μικτά αποτελέσματα (κέρδη) εκμεταλλεύσεως		4.986.230,09		13.482.007,57
Πλέον: Άλλα έσοδα (επιχορηγήσεις-ενοίκια)		264.560,51		1.156.383,34
Σύνολο		5.250.790,60		14.638.390,91
Μείον: 1. Έξοδα διοικητικής λειτουργίας	4.927.766,92		5.006.039,57	
3. Έξοδα λειτουργίας δημοσίων σχέσεων	700.546,62		1.687.092,84	
5. Παροχές-χορηγίες-επιχορηγήσεις-επιδοτήσεις -δωρεές	3.203.525,78	8.831.839,32	2.925.543,88	9.618.676,29
Μερικά αποτελέσματα (ζημίες/κέρδη) εκμεταλλεύσεως		-3.581.048,72		5.019.714,62
Πλέον: 4. Πιστωτικοί τόκοι και συναφή έσοδα	97.532,63		114.230,84	
Μείον: 1.Προβλέψεις υποτιμήσεως συμμετοχών & χρεογράφων	[illegible]		0,00	
3. Χρεωστικοί τόκοι και συναφή έξοδα	1.409.923,59	-11.585.744,63	2.239.789,83	-2.125.558,99
Ολικά αποτελέσματα (ζημίες/κέρδη) εκμεταλλεύσεως		-15.166.793,35		2.894.155,63
ΙΙ. ΠΛΕΟΝ: Έκτακτα αποτελέσματα				
1. Έκτακτα και ανόργανα έσοδα	1.937.737,33		1.639.991,24	
3. Έσοδα προηγούμενων χρήσεων	2.030.122,65		7.372.650,14	
	3.967.859,98		9.012.641,38	
Μείον:				
1. Έκτακτα και ανόργανα έξοδα	13.422.876,35		549.790,82	
2. Έκτακτες και ανόργανες ζημίες	71.579,88			
3. Έξοδα προηγούμενων χρήσεων	769.802,04	-10.296.498,89	1.796.192,33	6.666.658,23
Οργανικά και έκτακτα αποτελέσματα (ζημίες/κέρδη)		-25.463.292,24		9.560.813,86
Μείον: Σύνολο αποσβέσεων παγίων στοιχείων	5.899.980,60		4.801.798,76	
Μείον : Οι από αυτές ενσωματωμένες στο λειτουργικό κόστος	5.899.980,60	0,00	4.801.798,76	0,00
ΚΑΘΑΡΑ ΑΠΟΤΕΛΕΣΜΑΤΑ ΧΡΗΣΕΩΣ (ΖΗΜΙΕΣ/ΚΕΡΔΗ)		-25.463.292,24		9.560.813,86

ΠΙΝΑΚΑΣ ΔΙΑΘΕΣΕΩΣ ΑΠΟΤΕΛΕΣΜΑΤΩΝ

	Ποσά κλειόμενης χρήσεως 2006	Ποσά προηγούμενης χρήσεως 2005
Καθαρά αποτελέσματα (ζημίες) χρήσεως	-25.463.292,24	9.560.813,86
(+) Υπόλοιπο αποτελεσμάτων προηγούμενων χρήσεων	21.975.289,46	12.414.475,60
Έλλειμμα εις νέον	-3.488.002,78	21.975.289,46

ΑΧΑΡΝΑΙ 7.02.2008

Ο ΔΗΜΑΡΧΟΣ	Ο ΑΝΤΙΔΗΜΑΡΧΟΣ ΟΙΚΟΝΟΜΙΚΩΝ
ΠΑΝΑΓΙΩΤΗΣ ΦΩΤΙΑΔΗΣ	ΝΙΚΟΛΑΟΣ ΚΟΛΕΤΖΑΚΗΣ
Α.Δ.Τ. / ΑΕ 044349	Α.Δ.Τ. / ΑΕ 044572
Ο ΔΙΕΥΘΥΝΤΗΣ ΟΙΚΟΝΟΜΙΚΩΝ	Η ΠΡΟΪΣΤΑΜΕΝΗ ΛΟΓΙΣΤΗΡΙΟΥ
ΓΕΩΡΓΙΟΣ ΚΡΕΟΥΖΗΣ	ΚΥΡΤΑΤΟΥ ΑΓΓΕΛΙΚΗ
Α.Δ.Τ. / Κ 306750	Α.Δ.Τ. / Π 290135

Ο ΟΙΚΟΝΟΜΙΚΟΣ ΣΥΜΒΟΥΛΟΣ
ΑΝΑΒΑΘΜΙΣΗ ΟΛΟΚΛΗΡΩΜΕΝΕΣ ΛΥΣΕΙΣ Ο.Ε.
ΚΟΥΡΤΙΔΟΥ 7, 104 45 ΑΘΗΝΑ, Α.Φ.Μ. [illegible]
Δ.Ο.Υ. ΚΑΘΗΚΩΝ ΑΘ. [illegible]
ΣΤΑΥΡΟΣ ΛΙΑΠΗΣ
Α.Δ.Τ. Ξ 728044

ΕΚΘΕΣΗ ΕΛΕΓΧΟΥ ΑΝΕΞΑΡΤΗΤΟΥ ΟΡΚΩΤΟΥ ΕΛΕΓΚΤΗ ΛΟΓΙΣΤΗ
Προς το Δημοτικό Συμβούλιο του Δήμου Αχαρνών Αττικής
Έκθεση επί των Οικονομικών Καταστάσεων

Ελέγξαμε τις ανωτέρω Οικονομικές Καταστάσεις του Δήμου Αχαρνών, που αποτελούνται από τον ισολογισμό της 31ης Δεκεμβρίου 2006, την κατάσταση αποτελεσμάτων και τον πίνακα διαθέσεως αποτελεσμάτων της χρήσεως που έληξε την ημερομηνία αυτή, καθώς και το προσάρτημα.

Ευθύνη Διοίκησης για τις Οικονομικές Καταστάσεις Η Διοίκηση του Δήμου έχει την ευθύνη για την κατάρτιση και εύλογη παρουσίαση αυτών των Οικονομικών Καταστάσεων σύμφωνα με τα Λογιστικά Πρότυπα που προδιαγράφονται από την Ελληνική Νομοθεσία. Η ευθύνη αυτή περιλαμβάνει σχεδιασμό, εφαρμογή και διατήρηση συστήματος εσωτερικού ελέγχου σχετικά με την κατάρτιση και εύλογη παρουσίαση οικονομικών καταστάσεων, απαλλαγμένων από ουσιώδη ανακρίβεια, που οφείλεται σε απάτη ή λάθος. Η ευθύνη αυτή περιλαμβάνει επίσης την επιλογή και εφαρμογή κατάλληλων λογιστικών πολιτικών και την διενέργεια λογιστικών εκτιμήσεων που είναι λογικές για τις περιστάσεις.

Ευθύνη Ελεγκτή Δική μας ευθύνη είναι η έκφραση γνώμης επί αυτών των Οικονομικών Καταστάσεων, με βάση τον έλεγχό μας. Διενεργήσαμε τον έλεγχο σύμφωνα με τα Ελληνικά Ελεγκτικά Πρότυπα, που είναι εναρμονισμένα με τα Διεθνή Ελεγκτικά Πρότυπα. Επίσης λάβαμε υπόψη μας και τις σχετικές διατάξεις του Δημοτικού και Κοινοτικού Κώδικα (Ν.3463/8.6.2006). Τα Πρότυπα αυτά απαιτούν τη συμμόρφωσή μας με τους κανόνες δεοντολογίας και το σχεδιασμό και διενέργεια του ελέγχου μας με σκοπό την εύλογη διασφάλιση ότι οι οικονομικές καταστάσεις είναι απαλλαγμένες από ουσιώδη ανακρίβεια. Ο έλεγχος περιλαμβάνει τη διενέργεια διαδικασιών για την συγκέντρωση ελεγκτικών τεκμηρίων, σχετικά με τα ποσά και τις πληροφορίες που περιλαμβάνονται στις οικονομικές καταστάσεις. Οι διαδικασίες επιλέγονται κατά την κρίση του ελεγκτή και περιλαμβάνουν την εκτίμηση του κινδύνου ουσιώδους ανακρίβειας των οικονομικών καταστάσεων, λόγω απάτης ή λάθους. Για την εκτίμηση του κινδύνου αυτού, ο ελεγκτής λαμβάνει υπόψη το σύστημα εσωτερικού ελέγχου σχετικά με την κατάρτιση και εύλογη παρουσίαση των οικονομικών καταστάσεων, με σκοπό το σχεδιασμό ελεγκτικών διαδικασιών για τις περιστάσεις και όχι για την έκφραση γνώμης επί της αποτελεσματικότητας του συστήματος εσωτερικού ελέγχου της εταιρείας. Ο έλεγχος περιλαμβάνει επίσης την αξιολόγηση της καταλληλότητας των λογιστικών πολιτικών που εφαρμόσθηκαν και του εύλογου των εκτιμήσεων που έγιναν από τη Διοίκηση, καθώς και αξιολόγηση της συνολικής παρουσίασης των οικονομικών καταστάσεων. Πιστεύουμε ότι τα ελεγκτικά τεκμήρια που έχουμε συγκεντρώσει είναι επαρκή και κατάλληλα για τη θεμελίωση της γνώμης μας. Ο Δήμος δεν εφάρμοσε ορθά σε ορισμένες περιπτώσεις τις αρχές και κανόνες του Κλαδικού Λογιστικού Σχεδίου των Δήμων και Κοινοτήτων (Π.Δ. 315/1999) και για τον λόγο αυτόν χρήζει βελτιώσεων, γεγονός όμως που δεν επηρεάζει ουσιωδώς την ακριβή και πιστή απεικόνιση της περιουσιακής κατάστασης και της οικονομικής θέσης του Δήμου κατά την 31.12.2006.

Από τον παραπάνω έλεγχό μας προέκυψαν τα κατωτέρω θέματα: 1) Το κονδύλι του υπό στοιχείου λογαριασμού Ενεργητικού Γ. ΙΙΙ. 1. «Τίτλοι πάγιας επένδυσης» αφορά την αξία κτήσης: α) συμμετοχών, συνολικού ποσού € 11.548.787 στο κεφάλαιο των αμιγώς Δημοτικών επιχειρήσεων, Δ.Ε.Α.Δ.Α, Δ.Ε.Τ.Ε.Δ.Α. & Δ.Ε.Ν.Δ.Α., η καθαρή θέση (τρέχουσα αξία) των οποίων της 31.12.2006, σύμφωνα με τους ισολογισμούς των, υπολείπεται της αξίας κτήσης των κατά ποσό € 10.271.716. Επισημαίνουμε ότι οι οικονομικές καταστάσεις των δημοτικών επιχειρήσεων έχουν ελεγχθεί από Ορκωτό Ελεγκτή Λογιστή αλλά μέχρι ημερομηνίας χορήγησης της παρούσας έκθεσης ελέγχου δεν έχουν εγκριθεί από τα διοικητικά συμβούλια αυτών. β) ανωνύμου εταιρείας η καθαρή θέση της οποίας (τρέχουσα αξία) υπολείπεται της αξίας κτήσεως της κατά το ποσό των ευρώ 1.638 σύμφωνα με τον ισολογισμό της 31/12/2006. Για την υποτίμηση των συμμετοχών αυτών διενεργήθηκε κάλυψη πρόβλεψη υποτίμησης ποσού € 10.273.354, στις ανωτέρω οικονομικές καταστάσεις του Δήμου, όπως προβλέπεται από τις σχετικές διατάξεις του Κ.Λ.Σ/Ο.Τ.Α. (Π.Δ. 315/1999) με συνέπεια τόσο τα αποτελέσματα της χρήσεως όσο και η καθαρή θέση του Δήμου να μειωθεί ισόποσα.

2) Στο κονδύλι του υπό στοιχείου Ενεργητικού Δ.ΙΙ.5. «Χρεώστες Διάφοροι» περιλαμβάνονται: α) ποσό ευρώ 3.500.000,00, που έρχεται ως υπόλοιπο από την προηγούμενη χρήση 2005 και αφορά μέρος της δόσης των € 5.000.000,00 [προϊόντος δανείου με βάση δανειακή σύμβαση που έχει συνάψει (01.12.2004) ο Δήμος με Τραπεζικό Πιστωτικό Ίδρυμα του εξωτερικού] και εμφανίζεται ως απαίτηση στα βιβλία του με αντίστοιχη ισόποση υποχρέωση στο υπό στοιχείο Λογαριασμού Παθητικού Γ.Ι.2. «Δάνεια τραπεζών». Από τον έλεγχο μας διαπιστώθηκε ότι το ποσό της δόσης των € 5.000.000 που αποτελεί μέρος του συνολικού ποσού της δανειακής σύμβασης των € 20.000.000 ,κατατέθηκε ως εισερχόμενο έμβασμα εξωτερικού στις 29/12/2004 με αξία την 30/12/2004 σε τραπεζικό λογαριασμό όψεως που τηρήθηκε επ' ονόματι του Δήμου σε τράπεζα εσωτερικού. Από το ποσό αυτό της αρχικής δόσης των € 5.000.000 ποσό € 1.500.000 μεταφέρθηκε στις 22.08.2005 σε επίσημο τραπεζικό λογαριασμό που τήρησε ο Δήμος σε τράπεζα εσωτερικού και παρέμεινε το υπόλοιπο των € 3.500.000,00 εκτός των ταμειακών διαθεσίμων της ταμειακής υπηρεσίας του Δήμου από τον οποίο και διαχειρίστηκε στην συνέχεια. β) Χρηματικά ποσά τα οποία εκταμιεύθηκαν, χωρίς την έκδοση σχετικών χρηματικών ενταλμάτων, από τα ταμειακά διαθέσιμα που η Δημοτική Αρχή διέθεσε, αντλώντας χρηματικά ποσά : i) από επίσημο τραπεζικό λογαριασμό όψεως (αριθ. 5074-025282-568) με σκοπό, την κάλυψη χρηματικών αναγκών των κατωτέρω αμιγώς Δημοτικών Επιχειρήσεων για την πληρωμή τρεχουσών μισθοδοτικών υποχρεώσεων, συνολικού ποσού € 1.602.508,44 με τα εξής κατά περίπτωση ποσά: iα) συνολικό ποσό € 908.006,92 στην αμιγώς Δημοτική επιχείρηση « Δημοτική Επιχείρηση Ανάπτυξης Δήμου Αχαρνών» (Δ.Ε.Α.Δ.Α.) στις 28.11.2006 (ποσό € 472.347,36) και 22.12.2006 (ποσό € 435.659,56), iβ) συνολικό ποσό € 626.156,25 στην « Δημοτική Επιχείρηση Τεχνικών Έργων Δήμου Αχαρνών» (Δ.Ε.Τ.Ε.Δ.Α.) στις 28.11.2006 (ποσό € 378.431,25) και 22.12.2006 (ποσό € 247.725,00), iγ) ποσό € 68.345,27 στην δημοτική επιχείρηση «Δημοτική Επιχείρηση Νεκροταφείου Δήμου Αχαρνών» (Δ.Ε.Ν.Δ.Α.) στις 22.12.2006. ii) από λογαριασμούς προθεσμιακών καταθέσεων συνολικού ποσού € 1.334.500,00 οι οποίες κατά την λήξη των καθώς και πρωθύστερα αυτής δεν εισέρευσαν στα ταμειακά διαθέσιμα του Δήμου αλλά κατατέθηκαν σε μη επίσημο τραπεζικό λογαριασμό όψεως ο οποίος τηρήθηκε από την τότε Δημοτική Αρχή σε πιστωτικό ίδρυμα εσωτερικού. iii) καταθέσεις χρηματικών ποσών από την Ταμειακή Υπηρεσία του Δήμου συνολικού ποσού € 19.029,33 που λανθασμένα κατατέθηκαν από την τράπεζα σε τραπεζικό λογαριασμό όψεως εκτός των ταμειακών διαθεσίμων της ταμειακής υπηρεσίας του Δήμου. Οι παραπάνω αναφερόμενες στις υπό παραγράφους α & β διαχειριστικές πράξεις, κατά δήλωση του προϊσταμένου, έγιναν εν αγνοία της οικονομικής υπηρεσίας του Δήμου με συνέπεια να μην καταχωρηθούν στα επίσημα βιβλία της Ταμειακής Υπηρεσίας. γ) απαίτηση ποσού € 381.181,84 από Τράπεζα που αφορά κατασχέσεις που πραγματοποίησαν, τόσο σε προηγούμενες όσο και στην τρέχουσα χρήση, πιστωτές του Δήμου από τον τραπεζικό του λογαριασμό όψεως με δικαστική απόφαση. Ο Δήμος μετά την 1.1.2007 έχει ήδη προβεί στην σταδιακή έκδοση των σχετικών χρηματικών ενταλμάτων.

3) Τα συνολικά ποσά που έλαβαν μέχρι 31.12.2006 οι αμιγώς Δημοτικές Επιχειρήσεις: α) «Δημοτική Επιχείρηση Ανάπτυξης Δήμου Αχαρνών» (Δ.Ε.Α.Δ.Α.) ποσού € 3.795.984,23, β) «Δημοτική Επιχείρηση Τεχνικών Έργων Δήμου Αχαρνών» (Δ.Ε.Τ.Ε.Δ.Α.) ποσού € 3.860.595,50 γ) «Δημοτική Επιχείρηση Νεκροταφείου Δήμου Αχαρνών» (Δ.Ε.Ν.Δ.Α.) ποσού € 589.660,23, και είναι καταχωρημένα (ως εισπράξεις) στα βιβλία των, συνολικού ποσού € 8.246.239,96 δεν εμφανίζονται στα βιβλία του Δήμου, ως απαίτηση από αυτές, λόγω του ότι δεν εκταμιεύθηκαν από τα ταμειακά διαθέσιμα του Δήμου που διαχειρίστηκαν από την Ταμειακή Υπηρεσία του Δήμου, αλλά από τους μη επίσημα τηρούμενους τραπεζικούς λογαριασμούς όψεως.

4) Εντός της κλειόμενης χρήσης (2006) ο Δήμος Αχαρνών με την υπ' αριθ. 2348864/01/02/2006 δανειακή σύμβαση και τις εν συνεχεία πρόσθετες πράξεις της με πιστωτικό τραπεζικό ίδρυμα εσωτερικού (σύμφωνα με την γενική Υ.Α. 20950 Φ.Ε.Κ. 631/30.04.2006) κατόπιν σχετικής αποφάσεως του Δημοτικού Συμβουλίου, η οποία απόφαση όμως δεν αναφέρεται στο κείμενο της σύμβασης και δεν τέθηκε υπόψη μας, σύναψε δάνεια συνολικού ποσού € 8.750.000,00 τα οποία και αναλήφθηκαν με επιμέρους ποσά και σε διαφορετικές ημερομηνίες. Τα εν λόγω επιμέρους ποσά κατά την ανάληψη των κατατέθηκαν σε τραπεζικό λογαριασμό όψεως εκτός επίσημων βιβλίων του Δήμου από τον οποίο και διαχειρίστηκαν. Η εν λόγω δανειακή υποχρέωση (κεφάλαιο & δεδουλευμένοι τόκοι) προς την τράπεζα στις 31.12.2006 ανέρχεται στο ποσό των € 8.801.858,33 εμπεριεχομένων σε αυτό δεδουλευμένων τόκων ποσού € 285.789,58.

5) Από τα ταμειακά διαθέσιμα του Δήμου της 31.12.2006 εκταμιεύθηκαν χωρίς την έκδοση χρηματικών ενταλμάτων έως την 23.01.2007 συνολικό ποσό € 4.233.032,86 από το οποίο: i) ποσό € 3.780.797,66 διατέθηκε για την εξόφληση μέρους της αναφερόμενης στην προηγούμενη παράγραφο δανειακής σύμβασης, ii) ποσό € 366.265,20 δόθηκε στην Δ.Ε.Τ.Ε.Δ.Α. και iii) ποσό € 85.970,00. Οι αναφερόμενες στις παραγράφους 5 & 6 διαχειριστικές πράξεις, κατά δήλωση του προϊσταμένου, έγιναν εν αγνοία της οικονομικής υπηρεσίας του Δήμου με συνέπεια να μην καταχωρηθούν στα επίσημα βιβλία της Ταμειακής Υπηρεσίας.

6) Στο κονδύλι του υπό στοιχείου λογαριασμού Ενεργητικού Δ.ΙΙ.1. «Απαιτήσεις από πώληση αγαθών και υπηρεσιών» περιλαμβάνονται και απαιτήσεις από παλαιότερες χρήσεις πέραν της πενταετίας, συνολικού ποσού ευρώ 1.000.000 περίπου, οι οποίες λόγω της στασιμότητας των και των αναφερομένων στην σχετική νομοθεσία περί πιθανής παραγραφής μέρους των, ενδέχεται η ύπαρξη [illegible] την [illegible] των. Δεν [illegible] πρόβλεψη σε βάρος των αποτελεσμάτων χρήσης για τυχόν μη είσπραξη [illegible] των ποσό της οποίας δεν μπορούμε να προσδιορίσουμε [illegible].

Γνώμη Με εξαίρεση τις επιπτώσεις των θεμάτων που μνημονεύονται στην προηγούμενη παράγραφο κατά τη γνώμη μας, οι ανωτέρω οικονομικές καταστάσεις παρουσιάζουν εύλογα από κάθε ουσιώδη άποψη την οικονομική κατάσταση του Δήμου κατά την 31/12/2006 και την χρηματοοικονομική του επίδοση για τη χρήση που έληξε την ημερομηνία αυτή σύμφωνα με τα Λογιστικά Πρότυπα που προδιαγράφονται από την Ελληνική Νομοθεσία.

Χωρίς να διατυπώνουμε άλλη επιφύλαξη ως προς τα συμπεράσματα του ελέγχου, εφιστούμε την προσοχή σας, στα εξής: 1) Η Δημοτική Αρχή τήρησε σε τράπεζα εσωτερικού λογαριασμούς όψεως γεγονός που κατά δήλωση τους ο διευθυντής της οικονομικής υπηρεσίας και ο προϊστάμενος της ταμειακής υπηρεσίας δεν γνώριζαν, με συνέπεια τόσο το άνοιγμα τους καθώς και οι κινήσεις των δεν απεικονίστηκαν στα επίσημα βιβλία του Δήμου. Οι εν λόγω τραπεζικοί λογαριασμοί λειτούργησαν με τα χρηματικά ποσά των καταθέσεων από προϊόν δανειακών συμβάσεων καθώς και με ποσά από τις αυξήσεις των μετοχικών κεφαλαίων των αμιγώς δημοτικών επιχειρήσεων. Για τις αναφερόμενες αυτές περιπτώσεις δεν τηρήθηκαν οι διατάξεις του Δ.Κ.Κ., όπως ισχύει, και των σχετικών κανονιστικών ρυθμίσεων οι οποίες αφορούν το οικονομικό, λογιστικό και διαχειριστικό σύστημα των Δήμων.

2) Διατηρούμε επιφυλάξεις σε ότι αφορά τα μεγέθη της ακίνητης περιουσίας (γήπεδα – οικόπεδα - ακίνητα) του Δήμου δεδομένου ότι στο Δήμο δεν υφίσταται πλήρως οργανωμένη Υπηρεσία Κτηματολογίου καθώς επίσης και τα στοιχεία που μας δόθηκαν από την Τεχνική Υπηρεσία για τυχόν ακίνητα που περιήλθαν στην κυριότητα του Δήμου από ρυμοτομήσεις (επέκταση σχεδίου πόλης) δεν ήταν πλήρη.

3) Ο Δήμος δεν έχει αναπτύξει και εφαρμόσει την αναλυτική λογιστική εκμεταλλεύσεως ως όφειλε σύμφωνα με το άρθρο 3 παραγρ. 1β του Π.Δ. 315 (Κ.Λ.Σ. / Ο.Τ.Α) έτσι το λειτουργικό κόστος προσδιορίστηκε εξωλογιστικά, με ποσοστιαία κριτήρια μερισμού το κόστος των αγαθών και υπηρεσιών και με άμεσο καταλογισμό του κατ' είδος εξόδου στις λοιπές υπηρεσίες.

4) Δεν είμαστε σε θέση να προσδιορίσουμε τις οικονομικές επιδράσεις, που θα έχουν στις ανωτέρω οικονομικές καταστάσεις οι πιθανές αγωγές που έχουν εγείρει τρίτοι ή απαιτήσεις που έχει προβάλλει οποιοσδήποτε τρίτος κατά του Δήμου, λόγω της πολυπλοκότητας και της ιδιομορφίας των νομικών υποθέσεων του Δήμου, σύμφωνα με τα αναφερόμενα στην από 11.5.2006 επιστολή του γραφείου της νομικής υπηρεσίας του Δήμου. Οι οποιεσδήποτε οικονομικές επιπτώσεις επί των Οικονομικών Καταστάσεων του Δήμου θα απεικονιστούν στην οικονομική χρήση της τελεσίδικης δικαστικής έκβασή των. Μέχρι ημερομηνίας χορήγησης της παρούσας έκθεσης ελέγχου δεν μας δόθηκε νεότερη επιστολή από την νομική υπηρεσία του Δήμου για τυχόν επί πλέον νομικές υποθέσεις που έχουν προκύψει για το μέχρι σήμερα χρονικό διάστημα.

5) Στα πλαίσια της εφαρμογής των κανόνων και αρχών του Διπλογραφικού Λογιστικού Συστήματος, είναι αναγκαίο να αναπτυχθεί σύστημα εσωτερικού ελέγχου, στα πλαίσια της απαιτούμενης αναδιάρθρωσης της οικονομικής υπηρεσίας του Δήμου στο μέτρο που αφορά την υποστήριξη του διπλογραφικού λογιστικού συστήματος, για να καλύψει τις ελλείψεις – αδυναμίες στη λογιστική οργάνωση και υποδομή των οικονομικών υπηρεσιών του Δήμου και να αντιμετωπίσει τις διαχειριστικές και λογιστικές ανάγκες αυτού. Η έλλειψη ενός αναλογικού του μεγέθους και του είδους των συναλλαγών του Δήμου συστήματος εσωτερικού ελέγχου δεν διασφαλίζει στο μέγιστο βαθμό την έγκαιρη, έγκυρη και ακριβή απεικόνιση της περιουσιακής κατάστασης και της οικονομικής θέσης του Δήμου όπως αυτή προκύπτει από τα τηρούμενα βιβλία και απεικονίζεται τόσο σε ενδιάμεσες όσο και σε τελικές οικονομικές καταστάσεις.

6) Οι οποιεσδήποτε άλλες διαπιστώσεις και παρατηρήσεις, που προέκυψαν από τον έλεγχο των ανωτέρω οικονομικών καταστάσεων καθώς και αυτές που αφορούν το οικονομικό, λογιστικό και διαχειριστικό σύστημα του Δήμου, και δεν εντάσσονται στην παρούσα έκθεση ελέγχου, αναφέρονται στην διευρυμένη έκθεση ελέγχου η οποία θα υποβληθεί, σε συνέχεια της παρούσης, στο Δημοτικό Συμβούλιο.

Αναφορά επί άλλων νομικών και κανονιστικών θεμάτων. Το περιεχόμενο της Έκθεσης Διαχειρίσεως της Δημαρχιακής Επιτροπής προς το Δημοτικό Συμβούλιο είναι συνεπές με τις ανωτέρω οικονομικές καταστάσεις.

Αθήνα, 11.02.2008

Ο ΟΡΚΩΤΟΣ ΕΛΕΓΚΤΗΣ-ΛΟΓΙΣΤΗΣ

ΣΟΛ α.ε.
ΟΡΚΩΤΟΙ ΕΛΕΓΚΤΕΣ ΛΟΓΙΣΤΕΣ

Βερδένης Γ. Παναγιώτης
Α.Μ./Σ.Ο.Ε.Λ. 16601

ΔΗΜΟΣ ΑΧΑΡΝΩΝ

ΙΣΟΛΟΓΙΣΜΟΣ ΤΗΣ 31ης ΔΕΚΕΜΒΡΙΟΥ 2007

5η ΧΡΗΣΗ (1 ΙΑΝΟΥΑΡΙΟΥ - 31 ΔΕΚΕΜΒΡΙΟΥ 2007)

ΕΝΕΡΓΗΤΙΚΟ	Ποσά κλειόμενης χρήσεως 2007			Ποσά προηγούμενης χρήσεως 2006		
	Αξία κτήσεως	Αποσβέσεις	Αναπόσβ.αξία	Αξία κτήσεως	Αποσβέσεις	Αναπόσβ.αξία
Β. ΕΞΟΔΑ ΕΓΚΑΤΑΣΤΑΣΕΩΣ						
4. Λοιπά έξοδα εγκαταστάσεως	12.255.495,60	9.249.501,10	3.005.994,50	11.963.945,60	6.824.090,32	5.139.855,28
	12.255.495,60	9.249.501,10	3.005.994,50	11.963.945,60	6.824.090,32	5.139.855,28
Γ. ΠΑΓΙΟ ΕΝΕΡΓΗΤΙΚΟ						
ΙΙ. Ενσώματες ακινητοποιήσεις						
1. Γήπεδα - Οικόπεδα	26.140.384,62	0,00	26.140.384,62	26.140.384,62	0,00	26.140.384,62
1α. Πλατείες-Πάρκα -Παιδότοποι κοινής χρήσεως	749.271,55	698.400,55	50.871,00	693.778,42	693.777,97	0,45
1β. Οδοί-Οδοστρώματα κοινής χρήσεως	18.296.386,34	3.807.627,32	14.488.759,02	15.837.342,42	2.369.704,01	13.467.638,41
1γ. Πεζοδρόμια κοινής χρήσεως	1.045.975,63	410.620,08	635.355,55	720.542,76	323.490,30	397.052,46
2. Ορυχεία - Μεταλλεία - Λατομεία - Αγροί - Φυτείες - Δάση	12.291,78	0,00	12.291,78	12.291,78	0,00	12.291,78
3. Κτίρια και τεχνικά έργα	29.458.962,47	6.638.446,85	22.820.515,62	28.420.257,43	5.287.492,11	23.132.765,32
3β. Εγκαταστάσεις Ηλεκτροφωτισμού κοινής χρήσεως	248.607,30	92.097,71	156.509,59	248.607,30	74.861,12	173.746,18
3γ. Λοιπες εγκαταστάσεις κοινής χρήσεως	3.293.686,95	711.015,89	2.582.671,06	3.177.641,72	437.603,95	2.740.037,77
4. Μηχ/τα-Τεχν. Εγκ/σεις και λοιπός μηχ/κός εξοπλισμός	718.269,33	322.856,39	395.412,94	673.687,17	212.994,44	460.692,73
5. Μεταφορικά μέσα	3.282.668,13	2.515.349,32	767.318,81	3.151.868,13	2.234.581,66	917.286,47
6. Επιπλα και λοιπός εξοπλισμός	2.614.207,80	2.006.271,97	607.935,83	2.551.220,91	1.682.417,27	868.803,64
7. Ακινητοποιήσεις υπό εκτέλεση και προκαταβολές	19.817.764,15	0,00	19.817.764,15	15.935.352,01	0,00	15.935.352,01
Σύνολο ακινητοποιήσεων (ΓΙΙ)	105.678.476,05	17.202.686,08	88.475.789,97	97.562.974,67	13.316.922,83	84.246.051,84
ΙΙΙ. Τίτλοι πάγιας επένδυσης και άλλες μακροπρόθεσμες χρηματοοικονομικές απαιτήσεις						
1. Τίτλοι πάγιας επένδυσης		26.923.188,00			11.578.188,00	
- Οφειλόμενο κεφάλαιο		3.645.000,00			0,00	
- Προβλέψεις για υποτίμηση		10.285.353,08	12.992.834,92		10.273.353,67	1.304.834,33
7. Λοιπές μακροπρόθεσμες απαιτήσεις			12.912,68			12.912,68
			13.005.747,60			1.317.747,01
Σύνολο πάγιου ενεργητικού (ΓΙΙ+ΓΙΙΙ)			101.481.537,57			85.563.798,85
Δ. ΚΥΚΛΟΦΟΡΟΥΝ ΕΝΕΡΓΗΤΙΚΟ						
ΙΙ. Απαιτήσεις						
1. Απαιτήσεις από πώληση αγαθών και υπηρεσιών			11.779.158,14			15.444.974,64
5. Χρεώστες διάφοροι			11.286.877,53			6.964.509,43
6. Λογαριασμοί διαχειρίσεως προκαταβολών και πιστώσεων			100,00			6.598,47
			23.066.135,67			22.416.082,54
IV. Διαθέσιμα						
3. Καταθέσεις όψεως και προθεσμίας			1.397.899,50			4.440.020,87
			1.397.899,50			4.440.020,87
Σύνολο κυκλοφορούντος ενεργητικού (ΔΙΙ+ΔΙV)			24.464.035,17			26.856.103,41
Ε. ΜΕΤΑΒΑΤΙΚΟΙ ΛΟΓΑΡΙΑΣΜΟΙ ΕΝΕΡΓΗΤΙΚΟΥ						
2. Έσοδα χρήσεως εισπρακτέα			1.742.868,12			2.577.138,38
			1.742.868,12			2.577.138,38
ΓΕΝΙΚΟ ΣΥΝΟΛΟ ΕΝΕΡΓΗΤΙΚΟΥ (Β+Γ+Δ+Ε)			130.694.435,36			120.136.895,92
ΛΟΓΑΡΙΑΣΜΟΙ ΤΑΞΕΩΣ ΧΡΕΩΣΤΙΚΟΙ						
2. Χρεωστικοί λογαριασμοί Δημόσιου Λογιστικού			142.144.962,23			125.882.880,81

ΠΑΘΗΤΙΚΟ	Ποσά κλειόμενης χρήσεως 2007	Ποσά προηγούμενης χρήσεως 2006
Α. ΙΔΙΑ ΚΕΦΑΛΑΙΑ		
Ι. Κεφάλαιο	21.801.403,86	21.801.403,86
	21.801.403,86	21.801.403,86
ΙΙΙ. Διαφορές αναπροσαρμογής και επιχορηγήσεις επενδύσεων - δωρεές παγίων		
3. Δωρεές Παγίων	130.800,03	0,03
4. Επιχορηγήσεις επενδύσεων	33.261.195,48	30.707.499,07
	33.391.995,51	30.707.499,10
IV. Αποτελέσματα εις νέο		
Πλεόνασμα χρήσεως εις νέον	1.434.235,69	-25.463.292,24
Έλλειμα προηγούμενων χρήσεων	-3.488.002,78	21.975.289,46
	-2.053.767,09	-3.488.002,78
Σύνολο ιδίων κεφαλαίων (ΑΙ+ΑΙΙΙ+ΑΙV)	53.139.632,28	49.020.900,18
Γ. ΥΠΟΧΡΕΩΣΕΙΣ		
Ι. Μακροπρόθεσμες υποχρεώσεις		
2. Δάνεια τραπεζών	37.355.062,70	30.293.000,00
3. Δάνεια Ταμιευτηρίων	10.709.174,94	11.765.785,53
	48.064.237,64	42.058.785,53
ΙΙ. Βραχυπρόθεσμες υποχρεώσεις		
1. Προμηθευτές	7.293.294,51	10.635.008,76
4. Υποχρεώσεις από φόρους-τέλη	201.373,61	194.106,06
5. Ασφαλιστικοί οργανισμοί	1.285.438,23	595.095,89
7. Μακροπρόθεσμες υποχρεώσεις πληρωτέες στην επομενη χρήση	4.009.408,94	3.442.990,99
8. Πιστωτές διάφοροι	13.505.339,88	10.588.595,87
	26.294.855,17	25.455.797,57
Σύνολο υποχρεώσεων (ΓΙ+ΓΙΙ)	74.359.092,81	67.514.583,10
Δ. ΜΕΤΑΒΑΤΙΚΟΙ ΛΟΓΑΡΙΑΣΜΟΙ ΕΝΕΡΓΗΤΙΚΟΥ		
1. Έσοδα επόμενων χρήσεων	2.774.579,71	3.105.630,36
2. Έξοδα χρήσεως πληρωτέα	421.130,56	495.782,28
	3.195.710,27	3.601.412,64
ΓΕΝΙΚΟ ΣΥΝΟΛΟ ΠΑΘΗΤΙΚΟΥ (Α+Γ)	130.694.435,36	120.136.895,92
ΛΟΓΑΡΙΑΣΜΟΙ ΤΑΞΕΩΣ ΠΙΣΤΩΤΙΚΟΙ		
2. Πιστωτικοί λογαριασμοί Δημόσιου Λογιστικού	142.144.962,23	125.882.880,81

ΣΗΜΕΙΩΣΕΙΣ

1) Η αξία των κονδυλίων του ενεργητικού (Γ-ΙΙ-1) "Γήπεδα-Οικόπεδα" και (Γ-ΙΙ-3) Κτίρια και τεχνικά έργα της απογραφής έναρξης (1.1.2003) προσδιορίστηκαν όσον αφορά αυτά της απογραφής έναρξης διπλογραφικού λογιστικού συστήματος με βάση το σύστημα αντικειμενικού προσδιορισμού της αξίας των ακινήτων που προβλέπονται από τις ισχύουσες φορολογικές διατάξεις. Στις αξίες κτήσης αυτές προστίθενται οι και οι αξίες κτήσης των προσθηκών μέχρι 31.12.2007.

2) Οι αξίες των παγίων κοινής χρήσεως που εμφανίζονται στους λογαριασμούς του ενεργητικού (Γ-ΙΙ-1α), (Γ-ΙΙ-1β), (Γ-ΙΙ-γ) της απογραφής έναρξης (1.1.2003), προσδιορίσθηκαν με βάση το υλοποιηθέν Τεχνικό Πρόγραμμα του Δήμου των προηγούμενων χρήσεων 1991 έως 2002 και εν συνεχεία τροποποιούνται με τα κάθε έτους αντίστοιχα τεχνικά προγράμματα του Δήμου.

3) Οι δαπάνες του Δήμου, εκτός των περιπτώσεων που εξαιρούνται από τις σχετικές διατάξεις του Δ.Κ.Κ., όπως εκάστοτε ισχύει, υπόκεινται στην διαδικασία προληπτικού ελέγχου από το Ελεγκτικό Συνέδριο.

4) Η Δημοτική Αρχή που ήλεγξε,ενέκρινε και υπέγραψε τις παρούσες οικονομικές καταστάσεις ανέλαβε καθήκοντα στις 27 Ιανουαρίου 2007.

5) Ενόψει της ολοκλήρωσης της διασταύρωσης των στοιχείων των ακινήτων του Δήμου που εμφανίζονται στον Ισολογισμό με τα αντίστοιχα δηλωθέντα στο Εθνικό Κτηματολόγιο εκκρεμεί η ενδεχόμενη συμπλήρωσή τους στις Οικονομικές Καταστάσεις του Δήμου με αντίστοιχη συμπλήρωση της απογραφής έναρξης.

ΚΑΤΑΣΤΑΣΗ ΛΟΓΑΡΙΑΣΜΟΥ ΑΠΟΤΕΛΕΣΜΑΤΩΝ ΧΡΗΣΕΩΣ
31ης ΔΕΚΕΜΒΡΙΟΥ 2007 (1 ΙΑΝΟΥΑΡΙΟΥ - 31 ΔΕΚΕΜΒΡΙΟΥ)

	Ποσά κλειόμενης χρήσεως 2007		Ποσά προηγούμενης χρήσεως 2006	
Ι.Αποτελέσματα εκμεταλλεύσεως				
1. Εσοδα από πώληση αγαθών και υπηρεσιών		16.140.615,28		14.246.094,20
2. Εσοδα από φόρους-εισφορές-πρόστιμα-προσαυξήσεις		1.970.224,19		2.272.649,41
3. Τακτικές επιχορηγήσεις από Κρατικό Προυπολογισμό		12.056.570,71		8.178.554,17
Σύνολο		30.167.410,18		24.697.297,78
Μείον: Κόστος αγαθών και υπηρεσιών		24.693.053,32		22.914.593,47
Μικτά αποτελέσματα (κέρδη) εκμεταλλεύσεως		5.474.356,86		1.782.704,31
Πλέον: Αλλα έσοδα (επιχορηγήσεις-ενοίκια)		612.302,02		264.560,51
Σύνολο		6.086.658,88		2.047.264,82
Μείον: 1. Εξοδα διοικητικής λειτουργίας	5.520.819,29		4.927.766,92	
3. Έξοδα λειτουργίας δημοσίων σχέσεων	10.497,49	5.531.316,78	700.546,62	5.628.313,54
Μερικά αποτελέσματα (ζημίες/κέρδη) εκμεταλλεύσεως		555.342,10		-3.581.048,72
Πλέον: 4. Πιστωτικοί τόκοι και συναφή έσοδα	60.273,30		97.532,63	
Μείον: 1.Προβλέψεις υποτιμησεων συμμετοχων & χρεογραφων	11.999,41		10.273.353,67	
3. Χρεωστικοί τόκοι και συναφή έξοδα	2.472.199,75	-2.423.925,86	1.409.923,59	-11.585.744,63
Ολικά αποτελέσματα (ζημίες/κέρδη) εκμεταλλεύσεως		-1.868.583,76		-15.166.793,35
ΙΙ. ΠΛΕΟΝ: Εκτακτα αποτελέσματα				
1. Εκτακτα και ανόργανα έσοδα	2.194.249,80		1.937.737,33	
3. Έσοδα προηγούμενων χρήσεων	2.086.061,10		2.030.122,65	
	4.280.310,90		3.967.859,98	
Μείον:				
1. Έκτακτα και ανόργανα έξοδα	322.383,98		13.422.876,95	
2. Έκτακτα και ανόργανες ζημιές	187.122,74		71.679,88	
3. Έξοδα προηγούμενων χρήσεων	467.984,73	3.302.819,45	769.802,04	-10.296.498,89
Οργανικά και έκτακτα αποτελέσματα (ζημίες/κέρδη)		1.434.235,69		-25.463.292,24
Μείον: Σύνολο αποσβέσεων παγίων στοιχείων	6.311.174,03		5.859.980,60	
Μείον : Οι από αυτές ενσωματωμένες στο λειτουργικό κόστος	6.311.174,03	0,00	5.859.980,60	0,00
ΚΑΘΑΡΑ ΑΠΟΤΕΛΕΣΜΑΤΑ ΧΡΗΣΕΟΣ (ΖΗΜΙΕΣ/ΚΕΡΔΗ)		1.434.235,69		-25.463.292,24

ΠΙΝΑΚΑΣ ΔΙΑΘΕΣΕΩΣ ΑΠΟΤΕΛΕΣΜΑΤΩΝ

	Ποσά κλειόμενης χρήσεως 2007	Ποσά προηγούμενης χρήσεως 2006
Καθαρά αποτελέσματα (ζημίες-κέρδη) χρήσεως	1.434.235,69	-25.463.292,24
(+) Υπόλοιπο αποτελεσμάτων προηγούμενων χρήσεων	-3.488.002,78	21.975.289,46
Έλλειμμα εις νέον	-2.053.767,09	-3.488.002,78

ΑΧΑΡΝΑΙ 30/05/2008

Ο ΔΗΜΑΡΧΟΣ	Ο ΑΝΤΙΔΗΜΑΡΧΟΣ ΟΙΚΟΝΟΜΙΚΩΝ	Ο ΔΙΕΥΘΥΝΤΗΣ ΟΙΚΟΝΟΜΙΚΩΝ	Η ΠΡΟΪΣΤΑΜΕΝΗ ΛΟΓΙΣΤΗΡΙΟΥ	Ο ΟΙΚΟΝΟΜΙΚΟΣ ΣΥΜΒΟΥΛΟΣ ΑΝΑΒΑΘΜΙΣΗ ΟΛΟΚΛΗΡΩΜΕΝΕΣ ΛΥΣΕΙΣ Α.Ε.
				ΚΟΥΡΤΙΔΟΥ 7, 104 45 ΑΘΗΝΑ Α.Φ.Μ. 998026032 Δ.Ο.Υ. Φ.Α.Ε. ΑΘΗΝΩΝ
ΠΑΝΑΓΙΩΤΗΣ ΦΩΤΙΑΔΗΣ	ΝΙΚΟΛΑΟΣ ΚΟΛΕΤΖΑΚΗΣ	ΓΕΩΡΓΙΟΣ ΚΡΕΟΥΖΗΣ	ΚΥΡΤΑΤΟΥ ΑΓΓΕΛΙΚΗ	ΣΤΑΥΡΟΣ ΛΙΑΠΠΗΣ
Α.Δ.Τ. / ΑΕ 044340	Α.Δ.Τ. / ΑΕ 044572	Α.Δ.Τ. / Κ 306750	Α.Δ.Τ. / Π 288135	Α.Δ.Τ. Σ 728844

Έκθεση επί των Οικονομικών Καταστάσεων

Ελέγξαμε τις ανωτέρω Οικονομικές Καταστάσεις του Δήμου Αχαρνών, που αποτελούνται από τον ισολογισμό της 31ης Δεκεμβρίου 2007, την κατάσταση αποτελεσμάτων και τον πίνακα διαθέσεως αποτελεσμάτων της χρήσεως που έληξε την ημερομηνία αυτή, καθώς και το προσάρτημα.

Ευθύνη Διοίκησης για τις Οικονομικές Καταστάσεις: Η Διοίκηση του Δήμου έχει την ευθύνη για την κατάρτιση και εύλογη παρουσίαση αυτών των Οικονομικών Καταστάσεων σύμφωνα με τα Λογιστικά Πρότυπα που προδιαγράφονται από την Ελληνική Νομοθεσία. Η ευθύνη αυτή περιλαμβάνει σχεδιασμό, εφαρμογή και διατήρηση συστήματος εσωτερικού ελέγχου σχετικά με την κατάρτιση και εύλογη παρουσίαση οικονομικών καταστάσεων, απαλλαγμένων από ουσιώδη ανακρίβεια, που οφείλεται σε απάτη ή λάθος. Η ευθύνη αυτή περιλαμβάνει επίσης την επιλογή και εφαρμογή κατάλληλων λογιστικών πολιτικών και την διενέργεια λογιστικών εκτιμήσεων που είναι λογικές για τις περιστάσεις.

Ευθύνη Ελεγκτή: Δική μας ευθύνη είναι η έκφραση γνώμης επί αυτών των Οικονομικών Καταστάσεων, με βάση τον έλεγχό μας. Διενεργήσαμε τον έλεγχο σύμφωνα με τα Ελληνικά Ελεγκτικά Πρότυπα, που είναι εναρμονισμένα με τα Διεθνή Ελεγκτικά Πρότυπα. Επίσης λάβαμε υπόψη μας και τις σχετικές διατάξεις του Δημοτικού και Κοινοτικού Κώδικα (Ν.3463/8.6.2006). Τα Πρότυπα αυτά απαιτούν τη συμμόρφωσή μας με τους κανόνες δεοντολογίας και το σχεδιασμό και διενέργεια του ελέγχου μας με σκοπό την εύλογη διασφάλιση ότι οι οικονομικές καταστάσεις είναι απαλλαγμένες από ουσιώδη ανακρίβεια. Ο έλεγχος περιλαμβάνει τη διενέργεια διαδικασιών για την συγκέντρωση ελεγκτικών τεκμηρίων, σχετικά με τα ποσά και τις πληροφορίες που περιλαμβάνονται στις οικονομικές καταστάσεις. Οι διαδικασίες επιλέγονται κατά την κρίση του ελεγκτή και περιλαμβάνουν την εκτίμηση του κινδύνου ουσιώδους ανακρίβειας των οικονομικών καταστάσεων, λόγω απάτης ή λάθους. Για την εκτίμηση του κινδύνου αυτού, ο ελεγκτής λαμβάνει υπόψη το σύστημα εσωτερικού ελέγχου σχετικά με την κατάρτιση και εύλογη παρουσίαση των οικονομικών καταστάσεων, με σκοπό το σχεδιασμό ελεγκτικών διαδικασιών για τις περιστάσεις και όχι για την έκφραση γνώμης επί της αποτελεσματικότητας του συστήματος εσωτερικού ελέγχου της εταιρείας. Ο έλεγχος περιλαμβάνει επίσης την αξιολόγηση της καταλληλότητας των λογιστικών πολιτικών που εφαρμόσθηκαν και του εύλογου των εκτιμήσεων που έγιναν από τη Διοίκηση, καθώς και αξιολόγηση της συνολικής παρουσίασης των οικονομικών καταστάσεων. Πιστεύουμε ότι τα ελεγκτικά τεκμήρια που έχουμε συγκεντρώσει είναι επαρκή και κατάλληλα για τη θεμελίωση της γνώμης μας. Ο Δήμος εφάρμοσε ορθά τις αρχές και κανόνες του Κλαδικού Λογιστικού Σχεδίου των Δήμων και Κοινοτήτων (Π.Δ. 315/1999) εκτός της αναλυτικής λογιστικής εκμεταλλεύσεως ως όφειλε σύμφωνα με το άρθρο 3 παραγρ. 1β του Π.Δ. 315 (Κ.Λ.Σ. / Ο.Τ.Α) . Από τον παραπάνω έλεγχό μας προέκυψαν τα κατωτέρω θέματα: .1) Στο κονδύλι του Ενεργητικού Δ.ΙΙ.5. «Χρεώστες Διάφοροι» περιλαμβάνονται εκτός των άλλων και : α) ποσό € 3.500.000,00, που αφορά μέρος δόσης προϊόντος δανείου για το οποίο δεν υπάρχουν στοιχεία για την είσπραξή του από το Δήμο. β) ποσό € 7.700.000,00 περίπου που προέκυψε ως διαφορά κατά την καταμέτρηση διαθεσίμων που διενεργήσαμε την 3/11/2008 κατά την οποία διαπιστώσαμε ότι τα ταμειακά διαθέσιμα του Δήμου (μετρητά και καταθέσεις) των λογιστικών βιβλίων υπολείπονται των πραγματικών. Για την ως άνω επί έλαττον διαφορά ταμείου μεταξύ βιβλίων και πραγματικού υπολοίπου,καθώς και για το ποσό της περίπτωσης (α), τα οποία εμφανίζονται ως απαίτηση και ειδικότερα για το σύνολό της, το κύρος της και την ύπαρξή της, βρίσκεται σε εξέλιξη διαχειριστικός έλεγχος από την Οικονομική Επιθεώρηση του Υπουργείου Οικονομικών. Συνεπεία των ως άνω γεγονότων το κονδύλι αυτό του Ενεργητικού καθώς και τα Ίδια Κεφάλαια του Δήμου εμφανίζονται ισόποσα αυξημένα. 2) Στο κονδύλι του Ενεργητικού Δ.ΙΙ.1. «Απαιτήσεις από πώληση αγαθών και υπηρεσιών» περιλαμβάνονται καθυστερημένες απαιτήσεις από παλαιότερες χρήσεις πέραν της πενταετίας, συνολικού ποσού € 1.160.000,00 περίπου, από βεβαιωθέντα έσοδα σε προηγούμενες χρήσεις, για την ενδεχόμενη απώλεια των οποίων δεν σχηματίστηκε πρόβλεψη υποτίμησης ποσού € 1.050.000,00, με συνέπεια τόσο τα αποτελέσματα της χρήσεως όσο και η καθαρή θέση του Δήμου να παρουσιάζονται ισόποσα αυξημένα. 3)Δεν έχει διενεργηθεί πρόβλεψη για επίδικες απαιτήσεις τρίτων κατά του Δήμου συνολικού ποσού € 12.000.000,00 περίπου, με συνέπεια τόσο τα αποτελέσματα της χρήσεως όσο και η καθαρή θέση του Δήμου να παρουσιάζονται ισόποσα αυξημένα. 4) Στα πλαίσια εφαρμογής του Διπλογραφικού Συστήματος, το σύστημα εσωτερικού ελέγχου του Δήμου χρειάζεται περαιτέρω βελτίωση για να ανταποκριθεί στις διαχειριστικές και λογιστικές ανάγκες αυτού. **Γνώμη:** Με εξαίρεση τις επιπτώσεις των θεμάτων που μνημονεύονται στην προηγούμενη παράγραφο κατά τη γνώμη μας, οι ανωτέρω οικονομικές καταστάσεις παρουσιάζουν εύλογα από κάθε ουσιώδη άποψη την οικονομική κατάσταση του Δήμου κατά την 31/12/2007 και την χρηματοοικονομική του επίδοση για τη χρήση που έληξε την ημερομηνία αυτή σύμφωνα με τα Λογιστικά Πρότυπα που προδιαγράφονται από την Ελληνική Νομοθεσία. Χωρίς να διατυπώνουμε επιφύλαξη ως προς τα συμπεράσματα του ελέγχου μας, εφιστούμε την προσοχή σας, στα όσα αναφέρονται στη σημείωση 7γ του προσαρτήματος, σύμφωνα με τα οποία «ενόψει λήψης δανείου, εκκρεμούν προς πληρωμή αποζημιώσεις απαλλοτριωμένων εκτάσεων συνολικού ποσού € 17.797.341,10 για τις οποίες έχουν ληφθεί αντίστοιχες αποφάσεις του Δημοτικού Συμβουλίου».

Αναφορά επί άλλων νομικών και κανονιστικών θεμάτων: Το περιεχόμενο της Έκθεσης Διαχειρίσεως της Δημαρχιακής Επιτροπής προς το Δημοτικό Συμβούλιο είναι συνεπές με τις ανωτέρω οικονομικές καταστάσεις.

Αθήνα, 28.11.08

Οι ορκωτοί Ελεγκτές Λογιστές

[illegible] Γ. Ζαβιτσάς
Α.Μ.ΣΟΕΛ 13161

Γεώργιος Α. Καραμιχάλης
Α.Μ.ΣΟΕΛ 15931

Σ.Ο.Λ. Α.Ε.Ο.Ε. Α.Μ. 125

ΣΟΛ α.ε.
ορκωτοί ελεγκτές λογιστές
Αριθ. Μητρώου ΣΟΕΛ 125

ΑΠΟΚΛΕΙΣΤΙΚΟΣ
Αντιπρόσωπος της

ΔΗΜΟΣ ΑΧΑΡΝΩΝ

ΙΣΟΛΟΓΙΣΜΟΣ ΤΗΣ 31ης ΔΕΚΕΜΒΡΙΟΥ 2008

6η ΧΡΗΣΗ (1 ΙΑΝΟΥΑΡΙΟΥ - 31 ΔΕΚΕΜΒΡΙΟΥ 2008)

ΕΝΕΡΓΗΤΙΚΟ	Ποσά κλειόμενης χρήσεως 2008			Ποσά προηγούμενης χρήσεως 2007		
	Αξία κτήσεως	Αποσβέσεις	Αναπόσβ.αξία	Αξία κτήσεως	Αποσβέσεις	Αναπόσβ.αξία
Β. ΕΞΟΔΑ ΕΓΚΑΤΑΣΤΑΣΕΩΣ						
4. Λοιπά έξοδα εγκαταστάσεως	12.255.495,60	11.470.702,05	784.793,55	12.255.495,60	9.249.501,10	3.005.994,50
	12.255.495,60	**11.470.702,05**	**784.793,55**	**12.255.495,60**	**9.249.501,10**	**3.005.994,50**
Γ. ΠΑΓΙΟ ΕΝΕΡΓΗΤΙΚΟ						
II. Ενσώματες ακινητοποιήσεις						
1. Γήπεδα - Οικόπεδα	26.140.384,62	0,00	26.140.384,62	26.140.384,62	0,00	26.140.384,62
1α. Πλατείες-Πάρκα -Παιδότοποι κοινής χρήσεως	749.271,55	703.023,13	46.248,42	749.271,55	698.400,55	50.871,00
1β. Οδοί-Οδοστρώματα κοινής χρήσεως	18.934.808,40	5.373.348,17	13.561.460,23	18.296.388,34	3.807.627,32	14.488.759,02
1γ. Πεζοδρόμια κοινής χρήσεως	1.045.975,63	497.749,86	548.225,77	1.045.975,63	410.620,08	635.355,55
2. Ορυχεία - Μεταλλεία - Λατομεία - Λιγναι - Φυτείες - Λάση	12.291,78	0,00	12.291,78	12.291,78	0,00	12.291,78
3. Κτίρια και τεχνικά έργα	30.246.295,50	7.995.920,22	22.250.375,28	29.458.962,47	6.638.446,85	22.820.515,62
3β. Εγκαταστάσεις Ηλεκτροφωτισμού κοινής χρήσεως	248.607,30	109.291,21	139.316,09	248.607,30	92.097,71	156.509,59
3γ. Λοιπές εγκαταστάσεις κοινής χρήσεως	3.817.454,93	1.007.194,96	2.810.259,97	3.293.686,95	711.015,89	2.582.671,06
4. Μηχ/τα-Τεχν. Εγκ/σεις και λοιπός μηχ/κός εξοπλισμός	846.801,23	451.411,87	395.389,36	718.269,33	322.856,39	395.412,94
5. Μεταφορικά μέσα	3.366.628,58	2.804.159,53	562.469,05	3.282.668,13	2.515.349,32	767.318,81
6. Επιπλα και λοιπός εξοπλισμός	3.616.732,76	2.410.395,67	1.206.337,09	2.614.207,80	2.006.271,97	607.935,83
7. Ακινητοποιήσεις υπό εκτέλεση και προκαταβολές	35.312.320,32	0,00	35.312.320,32	19.817.764,15	0,00	19.817.764,15
Σύνολο ακινητοποιήσεων (ΓΙΙ)	**124.337.572,60**	**21.352.494,62**	**102.985.077,98**	**105.678.476,05**	**17.202.686,08**	**88.475.789,97**
III. Τίτλοι πάγιας επένδυσης και άλλες μακροπρόθεσμες χρηματοοικονομικές απαιτήσεις						
1. Τίτλοι πάγιας επένδυσης		26.923.188,00			26.923.188,00	
- Οφειλόμενα κεφάλαια		0,00			3.645.000,00	
- Προβλέψεις για υποτίμηση		26.913.228,77	9.959,23		10.285.353,08	12.992.834,92
7. Λοιπές μακροπρόθεσμες απαιτήσεις			12.912,68			12.912,68
			22.871,91			**13.005.747,60**
Σύνολο πάγιου ενεργητικού (ΓΙΙ+ΓΙΙΙ)			**103.007.949,89**			**101.481.537,57**
Δ. ΚΥΚΛΟΦΟΡΟΥΝ ΕΝΕΡΓΗΤΙΚΟ						
II. Απαιτήσεις						
1. Απαιτήσεις από πώληση αγαθών και υπηρεσιών			11.450.381,77			11.779.158,14
5. Χρεώστες διάφοροι			11.309.981,26			11.286.877,53
6. Λογαριασμοί διαχειρίσεως προκαταβολών και πιστώσεων			0,00			100,00
			22.760.363,03			**23.066.135,67**
IV. Διαθέσιμα						
3. Καταθέσεις όψεως και προθεσμίας			1.140.684,59			1.397.899,50
			1.140.684,59			**1.397.899,50**
Σύνολο κυκλοφορούντος ενεργητικού (ΔΙΙ+ΔΙV)			**23.901.047,62**			**24.464.035,17**
Ε. ΜΕΤΑΒΑΤΙΚΟΙ ΛΟΓΑΡΙΑΣΜΟΙ ΕΝΕΡΓΗΤΙΚΟΥ						
2. Έσοδα χρήσεως εισπρακτέα			1.975.678,90			1.742.868,12
			1.975.678,90			**1.742.868,12**
ΓΕΝΙΚΟ ΣΥΝΟΛΟ ΕΝΕΡΓΗΤΙΚΟΥ (Β+Γ+Δ+Ε)			**129.669.469,96**			**130.694.435,36**
ΛΟΓΑΡΙΑΣΜΟΙ ΤΑΞΕΩΣ ΧΡΕΩΣΤΙΚΟΙ						
2. Χρεωστικοί λογαριασμοί Δημόσιου Λογιστικού			**210.891.706,93**			**142.144.962,23**

	Ποσά κλειόμενης χρήσεως 2008	Ποσά προηγούμενης χρήσεως 2007
Α. ΙΔΙΑ ΚΕΦΑΛΑΙΑ		
I. Κεφάλαιο	21.801.403,86	21.801.403,86
	21.801.403,86	**21.801.403,86**
II. Διαφορές αναπροσαρμογής και επιχορηγήσεις επενδύσεων - δωρεές παγίων		
3. Δωρεές Παγίων	130.800,03	130.800,03
4. Επιχορηγήσεις επενδύσεων	37.367.304,50	33.261.195,48
	37.498.104,53	**33.391.995,51**
III. Αποθεματικά Κεφάλαια		
3. Ειδικά αποθεματικά	65,23	0,00
	65,23	**0,00**
IV. Αποτελέσματα εις νέο		
Υπόλοιπο πλεονάσματος εις νέο	0,00	1.434.235,69
Υπόλοιπο ελλείμματος χρήσεως εις νέο	-18.418.313,13	0,00
Υπόλοιπο Ελλειμάτων προηγούμενων χρήσεων	-2.053.767,09	-3.488.002,78
	-20.472.080,22	**-2.053.767,09**
Σύνολο ιδίων κεφαλαίων (ΑΙ+ΑΙΙ+ΑΙV)	**38.827.493,40**	**53.139.632,28**
Β. ΠΡΟΒΛΕΨΕΙΣ ΓΙΑ ΚΙΝΔΥΝΟΥΣ & ΕΞΟΔΑ		
2. Λοιπές προβλέψεις	1.081.732,57	0,00
	1.081.732,57	**0,00**
Γ. ΥΠΟΧΡΕΩΣΕΙΣ		
I. Μακροπρόθεσμες υποχρεώσεις		
2. Δάνεια τραπεζών	34.665.774,74	37.355.062,70
3. Δάνεια Ταμιευτηρίων	9.635.049,27	10.709.174,94
	44.300.824,01	**48.064.237,64**
II. Βραχυπρόθεσμες υποχρεώσεις		
1. Προμηθευτές	12.591.575,21	7.293.294,51
4. Υποχρεώσεις από φόρους-τέλη	229.877,89	201.373,61
5. Ασφαλιστικοί οργανισμοί	1.082.077,64	1.285.438,23
7. Μακροπρόθεσμες υποχρεώσεις πληρωτέες στην επομενη χρήση	4.201.191,39	4.009.408,94
8. Πιστωτές διάφοροι	24.127.022,71	13.505.339,88
	42.231.744,84	**26.294.855,17**
Σύνολο υποχρεώσεων (ΓΙ+ΓΙΙ)	**86.532.568,85**	**74.359.092,81**
Δ. ΜΕΤΑΒΑΤΙΚΟΙ ΛΟΓΑΡΙΑΣΜΟΙ ΕΝΕΡΓΗΤΙΚΟΥ		
1. Έσοδα επόμενων χρήσεων	2.330.153,33	2.774.579,71
2. Έξοδα χρήσεως πληρωτέα	897.521,81	421.130,56
	3.227.675,14	**3.195.710,27**
ΓΕΝΙΚΟ ΣΥΝΟΛΟ ΠΑΘΗΤΙΚΟΥ (Α+Γ)	**129.669.469,96**	**130.694.435,36**
ΛΟΓΑΡΙΑΣΜΟΙ ΤΑΞΕΩΣ ΠΙΣΤΩΤΙΚΟΙ		
2. Πιστωτικοί λογαριασμοί Δημόσιου Λογιστικού	**210.891.706,93**	**142.144.962,23**

ΣΗΜΕΙΩΣΕΙΣ

1) Η αξία των κοινοχρήστων του ενεργητικού (Γ-ΙΙ-1) "Γήπεδα-Οικόπεδα" και (Γ-ΙΙ-3) Κτίρια και τεχνικά έργα της απογραφής έναρξης (1.1.2003) προσδιορίστηκαν βάσει αρχών αυτά της απογραφής έναρξης διπλογραφικού λογιστικού συστήματος με βάση το σύστημα αντικειμενικού προσδιορισμού της αξίας των ακινήτων που προβλέπονται από τις ισχύουσες φορολογικές διατάξεις. Στις αξίες κτήσης αυτές προστίθενται οι και οι αξίες κτήσης των προσθηκών μέχρι 31.12.2008.
2) Οι αξίες των παγίων κοινής χρήσεως που εμφανίζονται στους λογαριασμούς του ενεργητικού (Γ-ΙΙ-1α), (Γ-ΙΙ-1β), (Γ-ΙΙ-γ) της απογραφής έναρξης (1.1.2003), προσδιορίσθηκαν με βάση το υλοποιηθέν Τεχνικό Πρόγραμμα του Δήμου των προηγούμενων χρήσεων 1991 έως 2002 και εν συνεχεία τροποποιούνται με τα κάθε έτους αντίστοιχα τεχνικά προγράμματα του Δήμου.
3) Οι δαπάνες του Δήμου, εκτός των περιπτώσεων που εξαιρούνται από τις σχετικές διατάξεις του Δ.Κ.Κ., όπως εκάστοτε ισχύει, υποκείνται στην διαδικασία προληπτικού ελέγχου από το Ελεγκτικό Συνέδριο.
4) Η Δημοτική Αρχή που ήλεγξε , ενέκρινε και υπέγραψε τις παραπάνω οικονομικές καταστάσεις ανέλαβε καθήκοντα την 01/01/2011.
5) Ενόψει της ολοκλήρωσης της διαστάυρωσης των στοιχείων των ακινήτων του Δήμου που εμφανίζονται στον ισολογισμό με τα αντίστοιχα δηλωθέντα στο Εθνικό Κτηματολόγιο εκκρεμεί η ενδεχόμενη συμπληρωσή τους στις Οικονομικές Καταστάσεις του Δήμου με αντίστοιχη συμπλήρωση της απογραφής έναρξης.

ΚΑΤΑΣΤΑΣΗ ΛΟΓΑΡΙΑΣΜΟΥ ΑΠΟΤΕΛΕΣΜΑΤΩΝ ΧΡΗΣΕΩΣ
31ης ΔΕΚΕΜΒΡΙΟΥ 2008 (1 ΙΑΝΟΥΑΡΙΟΥ - 31 ΔΕΚΕΜΒΡΙΟΥ)

	Ποσά κλειόμενης χρήσεως 2008		Ποσά προηγούμενης χρήσεως 2007	
Ι.Αποτελέσματα εκμεταλλεύσεως				
1. Έσοδα από πώληση αγαθών και υπηρεσιών		19.519.709,58		16.140.615,28
2. Έσοδα από φόρους-εισφορές-πρόστιμα-προσαυξήσεις		3.042.841,10		1.970.224,19
3. Τακτικές επιχορηγήσεις από Κρατικό Προυπολογισμό		13.576.310,10		12.056.570,71
Σύνολο		**36.138.860,78**		**30.167.410,18**
Μείον: Κόστος αγαθών και υπηρεσιών		31.388.500,38		24.693.053,32
Μικτά αποτελέσματα (κέρδη) εκμεταλλεύσεως		**4.750.360,40**		**5.474.356,86**
Πλέον: Άλλα έσοδα (επιχορηγήσεις-ενοίκια)		1.580.329,03		612.302,02
Σύνολο		**6.330.689,43**		**6.086.658,88**
Μείον: 1. Έξοδα διοικητικής λειτουργίας	8.560.457,57		5.520.819,29	
3. Έξοδα λειτουργίας δημοσίων σχέσεων	11.647,18	8.572.104,75	10.497,49	5.531.316,78
Μερικά αποτελέσματα (ζημίες/κέρδη) εκμεταλλεύσεως		**-2.241.415,32**		**555.342,10**
Πλέον: 4. Πιστωτικοί τόκοι και συναφή έσοδα	46.723,93		60.273,30	
Μείον: 1.Προβλέψεις υποτιμήσεων συμμετοχων & χρεογραφων	17.709.673,49		11.999,41	
3. Χρεωστικοί τόκοι και συναφή έξοδα	2.922.437,43	-20.585.386,99	2.472.199,75	-2.423.925,86
Ολικά αποτελέσματα (ζημίες) εκμεταλλεύσεως		**-22.826.802,31**		**-1.868.583,76**
ΙΙ. ΠΛΕΟΝ: **Εκτακτα αποτελέσματα**				
1. Εκτακτα και ανάργανα έσοδα	2.101.568,04		2.194.249,80	
3. Έσοδα προηγούμενων χρήσεων	3.514.415,13		2.086.061,10	
	5.615.983,17		4.280.310,90	
Μείον:				
1. Εκτακτα και ανάργανα έξοδα	16.631,86		322.383,98	
2. Εκτακτα και ανάργανες ζημίες	261.184,67		187.122,74	
3. Έξοδα προηγούμενων χρήσεων	929.677,46	4.408.489,18	467.984,73	3.302.819,45
Οργανικά και έκτακτα αποτελέσματα (ζημίες/κέρδη)		**-18.418.313,13**		**1.434.235,69**
Μείον: Σύνολο αποσβέσεων παγίων στοιχείων	6.371.009,49		6.311.174,03	
Μείον : Οι από αυτές ενσωματωμένες στο λειτουργικό κόστος	6.371.009,49	0,00	6.311.174,03	0,00
ΚΑΘΑΡΑ ΑΠΟΤΕΛΕΣΜΑΤΑ ΧΡΗΣΕΩΣ (ΖΗΜΙΕΣ/ΚΕΡΔΗ)		**-18.418.313,13**		**1.434.235,69**

ΠΙΝΑΚΑΣ ΔΙΑΘΕΣΕΩΣ ΑΠΟΤΕΛΕΣΜΑΤΩΝ

	Ποσά κλειόμενης χρήσεως 2008	Ποσά προηγούμενης χρήσεως 2007
Καθαρά αποτελέσματα (ζημίες-κέρδη) χρήσεως	-18.418.313,13	1.434.235,69
(+) Υπόλοιπο αποτελεσμάτων προηγούμενων χρήσεων	-2.053.767,09	3.488.002,78
Έλλειμμα εις νέον	**-20.472.080,22**	**-2.053.767,09**

Ο ΔΗΜΑΡΧΟΣ
ΣΩΤΗΡΙΟΣ ΝΤΟΥΡΟΣ
Α.Δ.Τ. / ΑΕ 152368

Ο ΔΙΕΥΘΥΝΤΗΣ ΟΙΚΟΝΟΜΙΚΩΝ
ΓΕΩΡΓΙΟΣ ΚΡΕΟΥΖΗΣ
Α.Δ.Τ. / Κ 306750

Η ΠΡΟΪΣΤΑΜΕΝΗ ΛΟΓΙΣΤΗΡΙΟΥ
ΚΥΡΤΑΤΟΥ ΑΓΓΕΛΙΚΗ
Α.Δ.Τ. / Π 288135

Ο ΟΙΚΟΝΟΜΙΚΟΣ ΣΥΜΒΟΥΛΟΣ
ΑΝΑΒΑΘΜΙΣΗ ΟΛΟΚΛΗΡΩΜΕΝΕΣ ΛΥΣΕΙΣ Α.Ε.
ΚΟΥΡΤΙΔΟΥ 7, 104 45 ΑΘΗΝΑ Α.Φ.Μ. 998626632
Δ.Ο.Υ. Φ.Α.Ε. ΑΘΗΝΩΝ
ΣΤΑΥΡΟΣ ΛΙΑΠΠΗΣ

Έκθεση Ελέγχου Ανεξάρτητου Ορκωτού Ελεγκτή Λογιστή
Προς το Δημοτικό Συμβούλιο του Δήμου ΑΧΑΡΝΩΝ
Έκθεση επί των Οικονομικών Καταστάσεων

Μας ανατέθηκε ο έλεγχος των οικονομικών καταστάσεων του Δήμου ΑΧΑΡΝΩΝ που αποτελούνται από τον ισολογισμό της 31 Δεκεμβρίου 2008, την κατάσταση αποτελεσμάτων και τον πίνακα διάθεσης αποτελεσμάτων της χρήσεως που έληξε την ημερομηνία αυτή, καθώς και το σχετικό προσάρτημα.
Ευθύνη της Διοίκησης για τις Οικονομικές Καταστάσεις: Η διοίκηση είναι υπεύθυνη για την κατάρτιση και εύλογη παρουσίαση αυτών των οικονομικών καταστάσεων σύμφωνα με τα Λογιστικά Πρότυπα που προδιαγράφονται από το Κλαδικό Λογιστικό Σχέδιο των Ο.Τ.Α. (Π.Δ. 315/1999), όπως και για εκείνες τις εσωτερικές δικλείδες που η διοίκηση καθορίζει ως απαραίτητες ώστε να καθίσταται δυνατή η κατάρτιση οικονομικών καταστάσεων απαλλαγμένων από ουσιώδη ανακρίβεια που οφείλεται είτε σε απάτη είτε σε λάθος.
Ευθύνη του Ελεγκτή : Η δική μας ευθύνη είναι να εκφράσουμε γνώμη επί αυτών των οικονομικών καταστάσεων με βάση τον έλεγχο που διενεργείται σύμφωνα με τα Διεθνή Πρότυπα Ελέγχου. Επίσης λαμβάνονται υπόψη και οι σχετικές διατάξεις του Δημοτικού και Κοινοτικού Κώδικα (ν. 3463/2006 όπως ισχύει). Εντούτοις, εξαιτίας του θέματος που περιγράφεται στην παράγραφο «Βάση για Αδυναμία Έκφρασης Γνώμης», δεν μπορέσαμε να συγκεντρώσουμε επαρκή και κατάλληλα ελεγκτικά τεκμήρια για τη θεμελίωση της ελεγκτικής μας γνώμης.

Βάση για αδυναμία έκφρασης γνώμης: 1)Στο κονδύλιο του Ενεργητικού «Χρεώστες Διάφοροι» εμφανίζεται απαίτηση από διαφορά επί έλλατον Χρηματικών Διαθεσίμων συνολικού ποσού € 11.200.000, την ύπαρξη και εκπραξιμότητα της οποίας αδυνατούμε να επιβεβαιώσουμε. Για την ως άνω εμφανιζόμενη απαίτηση βρίσκεται σε εξέλιξη διαχειριστικό έλεγχος από τους Επιθεωρητές Δημόσιας Διοίκησης.
2) Στο κονδύλιο του Ενεργητικού « Απαιτήσεις από πώληση αγαθών και υπηρεσιών» περιλαμβάνονται καθυστερημένες απαιτήσεις από παλαιότερες χρήσεις πέραν της πενταετίας, συνολικού ποσού € 895.000 περίπου για την μη είσπραξη των οποίων δεν έχει διενεργηθεί αντίστοιχη ισότιμη πρόβλεψη.
3)Στα λογαριασμό του Παθητικού «Λάνεια Τραπεζών» περιλαμβάνεται και ποσό € 12.554.000 το οποίο η αντίστοιχη Τράπεζα δεν επιβεβαίωσε με επιστολή της απευθείας προς εμάς και το οποίο δεν μπορέσαμε να επιβεβαιώσουμε με εναλλακτικές διαδικασίες.
4)Δεν λάβαμε επιστολή από το Νομικό Σύμβουλο του Δήμου, αναφορικά με το ύψος δικαστικών διεκδικήσεων τρίτων κατά του Δήμου, καθώς και την εκτίμησή του για την πιθανή έκβασή τους και για το λόγο αυτό αδυνατούμε να βεβαιώσουμε το ύψος της απαιτούμενης πρόβλεψης.

Αδυναμία Έκφρασης Γνώμης :
Εξαιτίας της σημαντικότητας των θεμάτων 1,3 και 4 που μνημονεύονται στην παράγραφο, «Βάση για Αδυναμία Έκφρασης Γνώμης» δεν έχει καταστεί εφικτό να αποκτήσουμε επαρκή και κατάλληλα ελεγκτικά τεκμήρια για τη θεμελίωση της ελεγκτικής μας γνώμης. Ως εκ τούτου δεν εκφέρουμε γνώμη επί των ανωτέρω οικονομικών καταστάσεων.

Αθήνα 27/7/2011

ΣΟΛ
ΟΡΚΩΤΟΙ ΛΟΓΙΣΤΕΣ
Crowe Horwath.

Χαρίλαος Π. Αλαμάνος
Ορκωτός Ελεγκτής Λογιστής
Αρ.Μ ΣΟΕΛ 1007

Συνεργαζόμενοι Ορκωτοί Λογιστές α.ε.ο.ε.
μέλος της Crowe Horwath International
Φωκ. Νέγρη 3, 11257 Αθήνα
Αρ.Μ ΣΟΕΛ 125

ΔΗΜΟΣ ΑΧΑΡΝΩΝ

ΙΣΟΛΟΓΙΣΜΟΣ ΤΗΣ 31ης ΔΕΚΕΜΒΡΙΟΥ 2009

7η ΧΡΗΣΗ (1 ΙΑΝΟΥΑΡΙΟΥ - 31 ΔΕΚΕΜΒΡΙΟΥ 2009)

ΕΝΕΡΓΗΤΙΚΟ	Ποσά κλειόμενης χρήσεως 2009			Ποσά προηγούμενης χρήσεως 2008		
	Αξία κτήσεως	Αποσβέσεις	Αναπόσβ.αξία	Αξία κτήσεως	Αποσβέσεις	Αναπόσβ.αξία
Β. ΕΞΟΔΑ ΕΓΚΑΤΑΣΤΑΣΕΩΣ						
4. Λοιπά έξοδα εγκαταστάσεως	12.269.775,26	12.107.618,91	162.156,35	12.255.495,60	11.470.702,05	784.793,55
	12.269.775,26	12.107.618,91	162.156,35	12.255.495,60	11.470.702,05	784.793,55
Γ. ΠΑΓΙΟ ΕΝΕΡΓΗΤΙΚΟ						
II. Ενσώματες ακινητοποιήσεις						
1. Γήπεδα - Οικόπεδα	26.140.384,62	0,00	26.140.384,62	26.140.384,62	0,00	26.140.384,62
1α. Πλατείες-Πάρκα -Παιδότοποι κοινής χρήσεως	749.271,55	707.645,71	41.625,84	749.271,55	703.023,13	46.248,42
1β. Οδοί Οδοστρώματα κοινής χρήσεως	20.202.468,16	6.987.451,67	13.215.016,49	18.934.808,40	5.373.348,17	13.561.460,23
1γ. Πεζοδρόμια κοινής χρήσεως	1.045.975,63	584.879,64	461.095,99	1.045.975,63	497.749,86	548.225,77
2. Ορυχεία - Μεταλλεία - Λατομεία - Λιγνίτες - Φυτείες - Λάση	12.291,78	0,00	12.291,78	12.291,78	0,00	12.291,78
3. Κτίρια και τεχνικά έργα	32.546.843,22	9.409.492,96	23.137.350,26	30.246.295,50	7.995.920,22	22.250.375,28
3β. Εγκαταστάσεις Ηλεκτροφωτισμού κοινής χρήσεως	248.607,30	126.360,48	122.246,82	248.607,30	109.291,21	139.316,09
3γ. Λοιπές εγκαταστάσεις κοινής χρήσεως	3.881.455,70	1.328.243,35	2.533.212,35	3.817.454,93	1.007.194,96	2.810.259,97
4. Μηχ/τα-Τεχν. Εγκ/σεις και λοιπός μηχ/κός εξοπλισμός	1.097.153,43	600.704,70	496.448,73	846.801,23	451.411,87	395.389,36
5. Μεταφορικά μέσα	3.877.684,58	3.091.344,32	786.340,26	3.366.628,58	2.804.159,53	562.469,05
6. Επιπλα και λοιπός εξοπλισμός	3.825.480,96	2.855.688,35	969.792,61	3.616.732,76	2.410.395,67	1.206.337,09
7. Ακινητοποιήσεις υπό εκτέλεση και προκαταβολές	43.516.557,52	0,00	43.516.557,52	35.312.320,32	0,00	35.312.320,32
Σύνολο ακινητοποιήσεων (ΙΙ)	137.124.174,45	25.691.811,18	111.432.363,27	124.337.572,60	21.352.494,62	102.985.077,98
III. Τίτλοι πάγιας επένδυσης και άλλες μακροπρόθεσμες χρηματοοικονομικές απαιτήσεις						
1. Τίτλοι πάγιας επένδυσης		27.223.188,00			26.923.188,00	
- Οφειλόμενο κεφάλαιο		0,00			0,00	
- Προβλέψεις για υποτίμηση		26.913.965,37	309.222,63		26.913.228,77	9.959,23
2. Λοιπές μακροπρόθεσμες απαιτήσεις			12.912,68			12.912,68
			322.135,31			22.871,91
Σύνολο πάγιου ενεργητικού (ΒΙΙ+ΓΙΙ)			111.754.498,58			103.007.949,89
Δ. ΚΥΚΛΟΦΟΡΟΥΝ ΕΝΕΡΓΗΤΙΚΟ						
II. Απαιτήσεις						
1. Απαιτήσεις από πώληση αγαθών και υπηρεσιών			9.473.397,86			11.450.381,77
3. Λογαριασμοί καταθέσεων			18.732.000,00			0,00
5. Χρεώστες διάφοροι			11.465.099,85			11.309.981,26
6. Λογαριασμοί διαχείρισεως προκαταβολών και πιστώσεων			0,00			0,00
			39.670.497,71			22.760.363,03
IV. Διαθέσιμα						
3. Καταθέσεις όψεως και προθεσμίας			535.409,19			1.140.684,59
			535.409,19			1.140.684,59
Σύνολο κυκλοφορούντος ενεργητικού (ΔΙΙ+ΔΙV)			40.205.906,90			23.901.047,62
Ε. ΜΕΤΑΒΑΤΙΚΟΙ ΛΟΓΑΡΙΑΣΜΟΙ ΕΝΕΡΓΗΤΙΚΟΥ						
2. Έσοδα χρήσεως εισπρακτέα			2.456.450,67			1.975.678,90
			2.456.450,67			1.975.678,90
ΓΕΝΙΚΟ ΣΥΝΟΛΟ ΕΝΕΡΓΗΤΙΚΟΥ (Β+Γ+Δ+Ε)			154.579.012,50			129.669.469,96
ΛΟΓΑΡΙΑΣΜΟΙ ΤΑΞΕΩΣ ΧΡΕΩΣΤΙΚΟΙ						
2. Χρεωστικοί λογαριασμοί Ημόσιου Λογιστικού			232.872.724,38			210.891.706,93

	Ποσά κλειόμενης χρήσεως 2009	Ποσά προηγούμενης χρήσεως 2008
Α. ΙΔΙΑ ΚΕΦΑΛΑΙΑ		
I. Κεφάλαιο	21.801.403,86	21.801.403,86
	21.801.403,86	21.801.403,86
II. Διαφορές αναπροσαρμογής και επιχορηγήσεις επενδύσεων - δωρεές παγίων		
3. Δωρεές Παγίων	165.800,03	130.800,03
4. Επιχορηγήσεις επενδύσεων	45.163.150,96	37.367.304,50
	45.328.950,99	37.498.104,53
III. Αποθεματικά Κεφάλαια		
3. Ειδικά αποθεματικά	65,23	65,23
	65,23	65,23
IV. Αποτελέσματα εις νέο		
Υπόλοιπο τελευταίας εις νέο	0,00	0,00
Υπόλοιπο ελλείμματος χρήσεως εις νέο	-4.313.766,18	-18.418.313,13
Υπόλοιπο Ελλειμάτων προηγούμενων χρήσεων	-20.472.080,22	-2.053.767,09
	-24.785.846,40	-20.472.080,22
Σύνολο ιδίων κεφαλαίων (ΑΙ+ΑΙΙ+ΑΙV)	42.344.573,68	38.827.493,40
Β. ΠΡΟΒΛΕΨΕΙΣ ΓΙΑ ΚΙΝΔΥΝΟΥΣ & ΕΞΟΔΑ		
2. Λοιπές προβλέψεις	1.056.076,17	1.081.732,57
	1.056.076,17	1.081.732,57
Γ. ΥΠΟΧΡΕΩΣΕΙΣ		
I. Μακροπρόθεσμες υποχρεώσεις		
2. Δάνεια τραπεζών	32.235.396,42	34.665.774,74
3. Δάνεια Ταμευτηρίων	25.766.941,21	9.635.049,27
	58.002.337,63	44.300.824,01
II. Βραχυπρόθεσμες υποχρεώσεις		
1. Προμηθευτές	14.350.884,16	12.591.575,21
5. Υποχρεώσεις από φόρους-τέλη	374.889,71	229.877,89
6. Ασφαλιστικοί οργανισμοί	1.359.760,68	1.082.077,64
7. Μακροπρόθεσμες υποχρεώσεις πληρωτέες στην επομενη χρήση	5.755.486,38	4.201.191,39
8. Πιστωτές διάφοροι	26.871.645,71	24.127.022,71
	48.712.666,64	42.231.744,84
Σύνολο υποχρεώσεων (ΒΙ+ΓΙΙ)	106.715.004,27	86.532.568,85
Δ. ΜΕΤΑΒΑΤΙΚΟΙ ΛΟΓΑΡΙΑΣΜΟΙ ΠΑΘΗΤΙΚΟΥ		
1. Έσοδα επόμενων χρήσεων	3.936.150,28	2.330.153,33
2. Έξοδα χρήσεως πληρωτέα	527.208,10	897.521,81
	4.463.358,38	3.227.675,14
ΓΕΝΙΚΟ ΣΥΝΟΛΟ ΠΑΘΗΤΙΚΟΥ (Α+Β+Γ+Δ)	154.579.012,50	129.669.469,96
ΛΟΓΑΡΙΑΣΜΟΙ ΤΑΞΕΩΣ ΠΙΣΤΩΤΙΚΟΙ		
2. Πιστωτικοί λογαριασμοί Ημόσιου Λογιστικού	232.872.724,38	210.891.706,93

ΠΑΡΑΤΗΡΗΣΕΙΣ:

1) Η αξία των κινήσεων του ενεργητικού (Γ-ΙΙ-1) "Γήπεδα-Οικόπεδα" και (Γ-ΙΙ-3) Κτίρια και τεχνικά έργα της απογραφής έναρξης (1.1.2003) προσδιορίστηκαν όσον αφορά αυτά της απογραφής έναρξης διπλογραφικού λογιστικου συστήματος με βάση το σύστημα αντικειμενικού προσδιορισμού της αξίας των ακινήτων που προβλέπονται από τις ισχύουσες φορολογικές διατάξεις. Στις αξίες κτήσης αυτές προστίθενται οι και οι αξίες κτήσης των προσθηκών μέχρι 31.12.2009.

2) Οι αξίες των παγίων κοινής χρήσεως που εμφανίζονται στους λογαριασμούς του ενεργητικού (Γ-ΙΙ-1α), (Γ-ΙΙ-1β), (Γ-ΙΙ-γ) της απογραφής έναρξης (1.1.2003), προσδιορίσθηκαν με βάση το ισχυσαν Τεχνικό Πρόγραμμα του Δήμου των προηγούμενων χρήσεων 1991 έως 2002 και εν συνεχεία προσαυξάνονται με τα κάθε έτους αντίστοιχα τεχνικά προγράμματα του Δήμου.

3) Οι δαπάνες του Δήμου, εκτός των περιπτώσεων που εξαιρούνται από τις σχετικές διατάξεις του Α.Κ.Κ., όπως εκάστοτε ισχύει, υποκείνται στην διαδικασία προληπτικού ελέγχου από το Ελεγκτικό Συνέδριο.

4) Η Λογιστική Αρχή που τήρεψε , ενέκρινε και υπέγραψε τις παρούσες οικονομικές καταστάσεις ανέλαβε καθήκοντα την 01/01/2011.

5) Ενόψει της ολοκλήρωσης της διασάυρωσης των στοιχείων των ακινήτων του Δήμου που εμφανίζονται στον ισολογισμό με τα αντίστοιχα δηλωθέντα στο Εθνικό Κτηματολόγιο εκκρεμεί η ενδεχόμενη συμπληρωσή τους στις Οικονομικές Καταστάσεις του Δήμου με αντίστοιχη συμπλήρωση της απογραφής έναρξης.

ΚΑΤΑΣΤΑΣΗ ΛΟΓΑΡΙΑΣΜΟΥ ΑΠΟΤΕΛΕΣΜΑΤΩΝ ΧΡΗΣΕΩΣ
31ης ΔΕΚΕΜΒΡΙΟΥ 2009 (1 ΙΑΝΟΥΑΡΙΟΥ - 31 ΔΕΚΕΜΒΡΙΟΥ

	Ποσά κλειόμενης χρήσεως 2009		Ποσά προηγούμενης χρήσεως 2008	
I.Αποτελέσματα εκμεταλλεύσεως				
1. Έσοδα από πώληση αγαθών και υπηρεσιών		17.767.686,18		19.519.709,58
2. Έσοδα από φόρους-εισφορές-πρόστιμα-προσαυξήσεις		2.724.551,21		3.042.841,10
3. Τακτικές επιχορηγήσεις από Κρατικό Προυπολογισμό		17.075.100,95		13.576.310,10
Σύνολο		37.567.338,34		36.138.860,78
Μείον: Κόστος αγαθών και υπηρεσιών		34.463.328,77		31.388.500,38
Μικτά αποτελέσματα (κέρδη) εκμεταλλεύσεως		3.104.009,57		4.750.360,40
Πλέον: Αλλα έσοδα (επιχορηγήσεις-ενοίκια)		4.273.553,09		1.580.329,03
Σύνολο		7.377.562,66		6.330.689,43
Μείον: 1. Έξοδα διοικητικής λειτουργίας	8.615.832,19		8.560.457,57	
3. Έξοδα λειτουργίας δημοσίων σχέσεων	46.035,17	8.661.867,36	11.647,18	8.572.104,75
Μερικά αποτελέσματα (ζημίες/κέρδη) εκμεταλλεύσεως		-1.284.304,70		-2.241.415,32
Πλέον: 4. Πιστωτικοί τόκοι και συναφή έσοδα	35.586,71		46.723,93	
Μείον: 1.Προβλέψεις υποτιμήσεων συμμετοχων & χρεογραφων	736,60		17.709.673,49	
3. Χρεωστικοί τόκοι και συναφή έξοδα	2.466.741,94	-2.431.891,83	2.922.437,43	-20.585.386,99
Ολικά αποτελέσματα (ζημίες) εκμεταλλεύσεως		-3.716.196,53		-22.826.802,31
II. ΠΛΕΟΝ: Εκτακτα αποτελέσματα				
1. Έκτακτα και ανάργανα έσοδα	2.266.859,18		2.101.568,04	
3. Έσοδα προηγούμενων χρήσεων	1.459.957,29		3.514.415,13	
	3.726.816,47		5.615.983,17	
Μείον:				
1. Έκτακτα και ανόργανα έξοδα	171.787,63		16.631,86	
2. Έκτακτα και ανόργανες ζημιές	43.640,31		261.184,67	
3. Έξοδα προηγούμενων χρήσεων	4.108.958,18	-597.569,65	929.677,46	4.406.489,18
Οργανικά και έκτακτα αποτελέσματα (ζημίες/κέρδη)		-4.313.766,18		-18.418.313,13
Μείον: Σύνολο αποσβέσεων παγίων στοιχείων	4.976.233,42		6.371.009,49	
Μείον : Οι από αυτές ενσωματωμένες στα λειτουργικά κόστος	4.976.233,42	0,00	6.371.009,49	0,00
ΚΑΘΑΡΑ ΑΠΟΤΕΛΕΣΜΑΤΑ ΧΡΗΣΕΩΣ (ΖΗΜΙΕΣ/ΚΕΡΔΗ)		-4.313.766,18		-18.418.313,13

ΠΙΝΑΚΑΣ ΔΙΑΘΕΣΕΩΣ ΑΠΟΤΕΛΕΣΜΑΤΩΝ

	Ποσά κλειόμενης χρήσεως 2009	Ποσά προηγούμενης χρήσεως 2008
Καθαρά αποτελέσματα (ζημίες-κέρδη) χρήσεως	-4.313.766,18	18.418.313,13
(+) Υπόλοιπο αποτελεσμάτων προηγούμενων χρήσεων	-20.472.080,22	2.053.767,09
Έλλειμμα εις νέον	-24.785.846,40	-20.472.080,22

Ο ΔΗΜΑΡΧΟΣ

ΣΩΤΗΡΙΟΣ ΝΤΟΥΡΟΣ
Α.Δ.Τ. / ΑΕ 152368

Ο ΔΙΕΥΘΥΝΤΗΣ ΟΙΚΟΝΟΜΙΚΩΝ

ΓΕΩΡΓΙΟΣ ΚΡΕΟΥΖΗΣ
Α.Δ.Τ. / Κ 306750

Η ΠΡΟΪΣΤΑΜΕΝΗ ΛΟΓΙΣΤΗΡΙΟΥ

ΚΥΡΤΑΤΟΥ ΑΓΓΕΛΙΚΗ
Α.Δ.Τ. / Π 288135

Ο ΟΙΚΟΝΟΜΙΚΟΣ ΣΥΜΒΟΥΛΟΣ
ΑΝΑΒΑΘΜΙΣΗ ΟΛΟΚΛΗΡΩΜΕΝΕΣ ΛΥΣΕΙΣ Α.Ε.
ΚΟΥΡΤΙΔΟΥ 7, 104 45 ΑΘΗΝΑ Α.Φ.Μ. 998676632
Α.Ο.Υ.Φ.Α.Ε.Ε. ΑΘΗΝΩΝ

Έκθεση Ελέγχου Ανεξάρτητου Ορκωτού Ελεγκτή Λογιστή
Προς το Δημοτικό Συμβούλιο του Δήμου ΑΧΑΡΝΩΝ
Έκθεση επί των Οικονομικών Καταστάσεων

Μας ανατέθηκε ο έλεγχος των οικονομικών καταστάσεων του Δήμου ΑΧΑΡΝΩΝ που αποτελούνται από τον ισολογισμό της 31 Δεκεμβρίου 2009, την κατάσταση αποτελεσμάτων και τον πίνακα διάθεσης αποτελεσμάτων της χρήσεως που έληξε την ημερομηνία αυτή, καθώς και το σχετικό προσάρτημα.

Ευθύνη της Διοίκησης για τις Οικονομικές Καταστάσεις : Η διοίκηση είναι υπεύθυνη για την κατάρτιση και εύλογη παρουσίαση αυτών των οικονομικών καταστάσεων σύμφωνα με τα Λογιστικά Πρότυπα που προδιαγράφονται από το Κλαδικό Λογιστικό Σχέδιο των Ο.Τ.Α. (Π.Δ. 315/1999), όπως και για εκείνες τις εσωτερικές δικλείδες που η διοίκηση καθορίζει ως απαραίτητες ώστε να καθίσταται δυνατή η κατάρτιση οικονομικών καταστάσεων απαλλαγμένων από ουσιώδη ανακρίβεια που οφείλεται είτε σε απάτη είτε σε λάθος.

Ευθύνη του Ελεγκτή: Η δική μας ευθύνη είναι να εκφράσουμε γνώμη επί αυτών των οικονομικών καταστάσεων με βάση τον έλεγχο που διενεργείται σύμφωνα με τα Διεθνή Πρότυπα Ελέγχου. Επίσης λαμβάνονται υπόψη και οι σχετικές διατάξεις του Δημοτικού και Κοινοτικού Κώδικα (ν. 3463/2006 όπως ισχύει). Συνάμα, εξαιτίας των θεμάτων που περιγράφονται στην παράγραφο «Βάση για Αδυναμία Έκφρασης Γνώμης», δεν μπορέσαμε να συγκεντρώσουμε επαρκή και κατάλληλα ελεγκτικά τεκμήρια για τη θεμελίωση της ελεγκτικής μας γνώμης.

Βάση για αδυναμία έκφρασης γνώμης: 1)Στο κονδύλιο του Ενεργητικού «Χρεώστες Διάφοροι» εμφανίζεται απαίτηση από διαφορά επί έλλατον Χρηματικών Διαθεσίμων συνολικού ποσού € 11.300.000,00 περίπου, την ύπαρξη και εισπραξιμότητα της οποίας αδυνατούμε να επιβεβαιώσουμε. Για την ως άνω εμφανιζόμενη απαίτηση βρίσκεται σε εξέλιξη διαχειριστικός έλεγχος από την Οικονομική Επιθεώρηση του Υπουργείου Οικονομικών.
2)Δεν λάβαμε επιστολές από τους Νομικούς Συμβούλους του Δήμου, αναφορικά με το ύψος δικαστικών διεκδικήσεων τρίτων κατά του Δήμου, καθώς και την εκτίμησή τους για την πιθανή έκβασή τους και για το λόγο αυτό αδυνατούμε να βεβαιώσουμε το ύψος της απαιτούμενης πρόβλεψης.3) Στο κονδύλιο του Ενεργητικού « Απαιτήσεις από πώληση αγαθών και υπηρεσιών» περιλαμβάνονται καθυστερημένες απαιτήσεις από παλαιότερες χρήσεις πέραν της πενταετίας, συνολικού ποσού € 1.376.000,00 περίπου για την μη είσπραξη των οποίων δεν έχει διενεργηθεί αντίστοιχη πρόβλεψη.

Αδυναμία Έκφρασης Γνώμης:
Εξαιτίας της σημαντικότητας των θεμάτων 1 και 2 που μνημονεύονται στην παράγραφο, «Βάση για Αδυναμία Έκφρασης Γνώμης» δεν έχει καταστεί εφικτό να αποκτήσουμε επαρκή και κατάλληλα ελεγκτικά τεκμήρια για τη θεμελίωση της ελεγκτικής μας γνώμης. Ως εκ τούτου δεν εκφέρουμε γνώμη επί των ανωτέρω οικονομικών καταστάσεων.

Αθήνα
6/9/2011

ΣΟΛ
ΟΡΚΩΤΟΙ ΛΟΓΙΣΤΕΣ
Crowe Horwath.

Χαρίλαος Π. Αλαμάνος
Ορκωτός Ελεγκτής Λογιστής
Αρ.Μ.ΣΟΕΛ 1007

Γεώργιος Καραμιχάλης
Ορκωτός Ελεγκτής Λογιστής
Αρ.Μ.ΣΟΕΛ 15931

Συνεργαζόμενοι Ορκωτοί Λογιστές α.ε.ο.ε.
μέλος της Crowe Horwath International
Φιλ. Νέγρη 3, 11257 Αθήνα
Αρ.Μ.ΣΟΕΛ 125

ΔΗΜΟΣ ΑΧΑΡΝΩΝ

ΙΣΟΛΟΓΙΣΜΟΣ ΤΗΣ 31ης ΔΕΚΕΜΒΡΙΟΥ 2010

8η ΧΡΗΣΗ (1 ΙΑΝΟΥΑΡΙΟΥ - 31 ΔΕΚΕΜΒΡΙΟΥ 2010)

ΕΝΕΡΓΗΤΙΚΟ

	Ποσά κλειόμενης χρήσεως 2010			Ποσά προηγούμενης χρήσεως 2009		
	Αξία κτήσεως	Αποσβέσεις	Αναπόσβ.αξία	Αξία κτήσεως	Αποσβέσεις	Αναπόσβ.αξία
Β. ΕΞΟΔΑ ΕΓΚΑΤΑΣΤΑΣΕΩΣ						
4. Λοιπά έξοδα εγκαταστάσεως	8.203.069,51	6.971.546,74	1.231.522,77	12.269.775,26	12.107.618,91	162.156,35
	8.203.069,51	6.971.546,74	1.231.522,77	12.269.775,26	12.107.618,91	162.156,35
Γ. ΠΑΓΙΟ ΕΝΕΡΓΗΤΙΚΟ						
ΙΙ. Ενσώματες ακινητοποιήσεις						
1. Γήπεδα - Οικόπεδα	26.140.384,62	0,00	26.140.384,62	26.140.384,62	0,00	26.140.384,62
1α. Πλατείες-Πάρκα -Παιδότοποι κοινής χρήσεως	749.271,55	712.268,29	37.003,26	749.271,55	707.645,71	41.625,84
1β. Οδοί-Οδοστρώματα κοινής χρήσεως	25.874.144,52	8.891.105,94	16.783.038,58	20.202.468,16	6.987.451,67	13.215.016,49
1γ. Πεζοδρόμια κοινής χρήσεως	1.045.975,63	672.009,42	373.966,21	1.045.975,63	584.879,64	461.095,99
2. Ορυχεία - Μεταλλεία - Λατομεία - Αγροί - Φυτείες - Δάση	12.291,78	0,00	12.291,78	12.291,78	0,00	12.291,78
3. Κτίρια και τεχνικά έργα	34.234.573,47	10.936.133,90	23.298.439,57	32.546.843,22	9.409.492,96	23.137.350,26
3β. Εγκαταστάσεις Ηλεκτροφωτισμού κοινής χρήσεως	248.607,30	143.347,53	105.259,77	248.607,30	126.360,48	122.246,82
3γ. Λοιπες εγκαταστάσεις κοινής χρήσεως	4.527.855,70	1.705.413,73	2.822.441,97	3.861.455,70	1.328.243,35	2.533.212,35
4. Μηχ/τα-Τεχν. Εγκ/σεις και λοιπός μηχ/κός εξοπλισμός	1.106.712,43	752.907,43	353.805,00	1.097.153,43	600.704,70	496.448,73
5. Μεταφορικά μέσα	3.829.800,58	3.327.912,25	501.888,33	3.877.684,58	3.091.344,32	786.340,26
6. Έπιπλα και λοιπός εξοπλισμός	4.068.635,02	3.224.490,09	844.144,93	3.825.480,96	2.855.688,35	969.792,61
7. Ακινητοποιήσεις υπό εκτέλεση και προκαταβολές	44.922.450,23	0,00	44.922.450,23	43.516.557,52	0,00	43.516.557,52
Σύνολο ακινητοποιήσεων (ΓΙΙ)	146.560.702,83	30.365.588,58	116.195.114,25	137.124.174,45	25.691.811,18	111.432.363,27
ΙΙΙ. Τίτλοι πάγιας επένδυσης και άλλες μακροπρόθεσμες χρηματοοικονομικές απαιτήσεις						
1. Τίτλοι πάγιας επένδυσης		27.306.100,68			27.236.100,68	
- Οφειλόμενο κεφάλαιο		70.000,00			0,00	
- Προβλέψεις για υποτίμηση		26.913.228,77	322.871,91		26.913.965,37	322.135,31
7. Λοιπές μακροπρόθεσμες απαιτήσεις			0,00			0,00
			322.871,91			322.135,31
Σύνολο πάγιου ενεργητικού (ΓΙΙ+ΓΙΙΙ)			116.517.986,16			111.754.498,58
Δ. ΚΥΚΛΟΦΟΡΟΥΝ ΕΝΕΡΓΗΤΙΚΟ						
ΙΙ. Απαιτήσεις						
1. Απαιτήσεις από πώληση αγαθών και υπηρεσιών			10.007.996,84			9.473.397,86
3. Δεσμευμένοι λογαριασμοί καταθέσεων			0,00			18.732.000,00
5. Χρεώστες διάφοροι			12.178.323,48			11.465.099,85
6. Λογαριασμοί διαχειρίσεως προκαταβολών και πιστώσεων			5.996,18			0,00
			22.192.316,50			39.670.497,71
IV. Διαθέσιμα						
3. Καταθέσεις όψεως και προθεσμίας			526.508,32			535.409,19
			526.508,32			535.409,19
Σύνολο κυκλοφορούντος ενεργητικού (ΔΙΙ+ΔΙV)			22.718.824,82			40.205.906,90
Ε. ΜΕΤΑΒΑΤΙΚΟΙ ΛΟΓΑΡΙΑΣΜΟΙ ΕΝΕΡΓΗΤΙΚΟΥ						
2. Έσοδα χρήσεως εισπρακτέα			2.316.868,62			2.456.450,67
			2.316.868,62			2.456.450,67
ΓΕΝΙΚΟ ΣΥΝΟΛΟ ΕΝΕΡΓΗΤΙΚΟΥ (Β+Γ+Δ+Ε)			142.785.202,37			154.579.012,50
ΛΟΓΑΡΙΑΣΜΟΙ ΤΑΞΕΩΣ ΧΡΕΩΣΤΙΚΟΙ						
2. Χρεωστικοί λογαριασμοί Δημόσιου Λογιστικού			220.651.597,93			232.872.724,38

	Ποσά κλειόμενης χρήσεως 2010	Ποσά προηγούμενης χρήσεως 2009
Α. ΙΔΙΑ ΚΕΦΑΛΑΙΑ		
Ι. Κεφάλαιο	21.950.332,44	21.801.403,86
	21.950.332,44	21.801.403,86
ΙΙ. Διαφορές αναπροσαρμογής και επιχορηγήσεις επενδύσεων - δωρεές παγίων		
3. Δωρεές Παγίων	165.800,03	165.800,03
4. Επιχορηγήσεις επενδύσεων	45.086.834,36	45.163.150,96
	45.252.634,39	45.328.950,99
ΙΙΙ. Αποθεματικά Κεφάλαια		
3. Ειδικά αποθεματικά	65,23	65,23
	65,23	65,23
IV. Αποτελέσματα εις νέο		
Υπόλοιπο πλεονάσματος εις νέο	0,00	0,00
Υπόλοιπο ελλείμματος χρήσεως εις νέο	-206.582,60	-4.313.766,18
Υπόλοιπο Ελλειμάτων προηγούμενων χρήσεων	-24.785.846,40	-20.472.080,22
	-24.992.429,00	-24.785.846,40
Σύνολο ιδίων κεφαλαίων (ΑΙ+ΑΙΙ+ΑΙV)	42.210.603,06	42.344.573,68
Β. ΠΡΟΒΛΕΨΕΙΣ ΓΙΑ ΚΙΝΔΥΝΟΥΣ & ΕΞΟΔΑ		
2. Λοιπές προβλέψεις	6.124.707,57	1.056.076,17
	6.124.707,57	1.056.076,17
Γ. ΥΠΟΧΡΕΩΣΕΙΣ		
Ι. Μακροπρόθεσμες υποχρεώσεις		
2. Δάνεια τραπεζών	27.944.803,93	32.235.396,42
3. Δάνεια Ταμιευτηρίων	24.411.119,37	25.766.941,21
	52.355.923,30	58.002.337,63
ΙΙ. Βραχυπρόθεσμες υποχρεώσεις		
1. Προμηθευτές	17.850.040,32	14.350.884,16
4. Υποχρεώσεις από φόρους-τέλη	153.454,15	374.889,71
5. Ασφαλιστικοί οργανισμοί	650.884,47	1.359.760,68
7. Μακροπρόθεσμες υποχρεώσεις πληρωτέες στην επομενη χρήση	8.607.055,65	5.755.486,38
8. Πιστωτές διάφοροι	10.788.794,15	26.871.645,71
	38.059.228,74	48.712.666,64
Σύνολο υποχρεώσεων (ΓΙ+ΓΙΙ)	90.415.152,04	106.715.004,27
Δ. ΜΕΤΑΒΑΤΙΚΟΙ ΛΟΓΑΡΙΑΣΜΟΙ ΠΑΘΗΤΙΚΟΥ		
1. Έσοδα επόμενων χρήσεων	3.028.062,95	3.936.150,28
2. Έξοδα χρήσεως πληρωτέα	1.006.676,75	527.208,10
	4.034.739,70	4.463.358,38
ΓΕΝΙΚΟ ΣΥΝΟΛΟ ΠΑΘΗΤΙΚΟΥ (Α+Β+Γ+Δ)	142.785.202,37	154.579.012,50
ΛΟΓΑΡΙΑΣΜΟΙ ΤΑΞΕΩΣ ΠΙΣΤΩΤΙΚΟΙ		
2. Πιστωτικοί λογαριασμοί Δημόσιου Λογιστικού	220.651.597,93	232.872.724,38

ΣΗΜΕΙΩΣΕΙΣ

1) Η αξία των κονδυλίων του ενεργητικού (Γ-ΙΙ-1) "Γήπεδα-Οικόπεδα" και (Γ-ΙΙ-3) Κτίρια και τεχνικά έργα της απογραφής έναρξης (1.1.2003) προσδιορίστηκαν όσον αφορά αυτά της απογραφής έναρξης διπλογραφικού λογιστικού συστήματος με βάση το σύστημα αντικειμενικού προσδιορισμού της αξίας των ακινήτων που προβλέπονται από τις ισχύουσες φορολογικές διατάξεις. Στις αξίες κτήσης αυτές προστίθενται οι και οι αξίες κτήσης των προσθηκών μέχρι 31.12.2010. 2) Οι αξίες των παγίων κοινής χρήσεως που εμφανίζονται στους λογαριασμούς του ενεργητικού (Γ-ΙΙ-1α), (Γ-ΙΙ-1β), (Γ-ΙΙ-γ) της απογραφής έναρξης (1.1.2003), προσδιορίσθηκαν με βάση το υλοποιηθέν Τεχνικό Πρόγραμμα του Δήμου των προηγούμενων χρήσεων 1991 έως 2002 και εν συνεχεία τροποποιούνται με τα κάθε έτους αντίστοιχα τεχνικά προγράμματα του Δήμου. 3) Η αύξηση του κεφαλαίου του Δήμου στην κλειόμενη χρήση, ποσού € 148.928,58, αφορά σε διόρθωση (συμπλήρωση) της αρχικής απογραφής έναρξης (1.1.2003) λόγω της διαπίστωσης κατόπιν ελέγχου του έργου «Εφαρμογή της πολεοδομικής μελέτης Ε.Π.Α της πολεοδομικής ενότητας Πυργούθι». 4) Οι δαπάνες του Δήμου, εκτός των περιπτώσεων που εξαιρούνται από τις σχετικές διατάξεις του Δ.Κ.Κ., όπως εκάστοτε ισχύει, υποκεινται στην διαδικασία προληπτικού ελέγχου από το Ελεγκτικό Συνέδριο. 5) Η Δημοτική Αρχή που ήλεγξε, ενέκρινε και υπέγραψε τις παρούσες οικονομικές καταστάσεις ανέλαβε καθήκοντα την 01/01/2011. 6) Ενόψει της ολοκλήρωσης της διασύνδεσης των στοιχείων των ακινήτων του Δήμου που εμφανίζονται στον Ισολογισμό με τα αντίστοιχα δηλωθέντα στο Εθνικό Κτηματολόγιο επηρεάζει η ενδεχόμενη συμπλήρωση τους στις Οικονομικές Καταστάσεις του Δήμου με αντίστοιχη συμπλήρωση της απογραφής έναρξης.

ΚΑΤΑΣΤΑΣΗ ΛΟΓΑΡΙΑΣΜΟΥ ΑΠΟΤΕΛΕΣΜΑΤΩΝ ΧΡΗΣΕΩΣ

2010 (1 ΙΑΝΟΥΑΡΙΟΥ - 31 ΔΕΚΕΜΒΡΙΟΥ) 31ης ΔΕΚΕΜΒΡΙΟΥ

	Ποσά κλειόμενης χρήσεως 2010		Ποσά προηγούμενης χρήσεως 2009	
Ι.Αποτελέσματα εκμεταλλεύσεως				
1. Έσοδα από πώληση αγαθών και υπηρεσιών		19.608.177,13		17.767.686,18
2. Έσοδα από φόρους-εισφορές-πρόστιμα-προσαυξήσεις		1.547.691,33		2.724.551,21
3. Τακτικές επιχορηγήσεις από Κρατικό Προυπολογισμό		14.228.188,07		17.075.100,95
Σύνολο		35.384.056,53		37.567.338,34
Μείον: Κόστος αγαθών και υπηρεσιών		35.517.602,18		34.463.328,77
Μικτά αποτελέσματα (ζημίες/κέρδη) εκμεταλλεύσεως		-133.545,65		3.104.009,57
Πλέον: Άλλα έσοδα (επιχορηγήσεις-ενοίκια)		795.674,64		4.273.553,09
Σύνολο		662.128,99		7.377.562,66
Μείον: 1. Έξοδα διοικητικής λειτουργίας	8.879.400,55		8.615.832,19	
3. Έξοδα λειτουργίας δημοσίων σχέσεων	25.657,76	8.905.058,31	46.035,17	8.661.867,36
Μερικά αποτελέσματα (ζημίες) εκμεταλλεύσεως		-8.242.929,32		-1.284.304,70
Πλέον: 4. Πιστωτικοί τόκοι και συναφή έσοδα	12.057,30		35.586,71	
Μείον: 1.Προβλέψεις υποτιμησεων συμμετοχων & χρεογραφων	0,00		736,60	
3. Χρεωστικοί τόκοι και συναφή έξοδα	2.292.229,36	-2.280.172,06	2.466.741,94	-2.431.891,83
Ολικά αποτελέσματα (ζημίες) εκμεταλλεύσεως		-10.523.101,38		-3.716.196,53
ΙΙ. ΠΛΕΟΝ: Έκτακτα αποτελέσματα				
1. Έκτακτα και ανόργανα έσοδα	2.998.925,99		2.266.859,18	
3. Έσοδα προηγούμενων χρήσεων	8.401.297,87		1.459.957,29	
4. Έσοδα από προβλέψεις προηγούμενων χρήσεων	736,60		0,00	
	11.400.960,46		3.726.816,47	
Μείον:				
1. Έκτακτα και ανόργανα έξοδα	190.894,80		171.787,63	
2. Έκτακτα και ανόργανες ζημιές	124.080,53		43.640,31	
3. Έξοδα προηγούμενων χρήσεων	769.466,35	10.316.518,78	4.1[illegible]3.958,18	-597.569,65
Οργανικά και έκτακτα αποτελέσματα (ζημίες)		-206.582,60		-4.313.766,18
Μείον: Σύνολο αποσβέσεων παγίων στοιχείων	5.032.598,93		4.976.233,42	
Μείον : Οι από αυτές ενσωματωμένες στο λειτουργικό κόστος	5.032.598,93	0,00	4.976.233,42	0,00
ΚΑΘΑΡΑ ΑΠΟΤΕΛΕΣΜΑΤΑ ΧΡΗΣΕΩΣ (ΖΗΜΙΕΣ)		-206.582,60		-4.313.766,18

ΠΙΝΑΚΑΣ ΔΙΑΘΕΣΕΩΣ ΑΠΟΤΕΛΕΣΜΑΤΩΝ

	Ποσά κλειόμενης χρήσεως 2010	Ποσά προηγούμενης χρήσεως 2009
Καθαρά αποτελέσματα (ζημίες) χρήσεως	-206.582,60	-4.313.766,18
(+) Υπόλοιπο αποτελεσμάτων προηγούμενων χρήσεων	-24.785.846,40	-20.472.080,22
Έλλειμμα εις νέον	-24.992.429,00	-24.785.846,40

Αχαρναί, 14 Νοεμβρίου 2011

Ο ΔΗΜΑΡΧΟΣ	Η ΔΙΕΥΘΥΝΤΡΙΑ ΟΙΚΟΝΟΜΙΚΩΝ	Ο ΠΡΟΪΣΤΑΜΕΝΟΣ ΛΟΓΙΣΤΗΡΙΟΥ	Ο ΟΙΚΟΝΟΜΙΚΟΣ ΣΥΜΒΟΥΛΟΣ
			ΑΝΑΒΑΘΜΙΣΗ ΟΛΟΚΛΗΡΩΜΕΝΕΣ ΛΥΣΕΙΣ Α.Ε. ΚΟΥΡΤΙΔΟΥ 7, 104 45 ΑΘΗΝΑ Α.Φ.Μ. 998626632 Δ.Ο.Υ.Φ.Α.Ε.Ε. ΑΘΗΝΩΝ
ΣΩΤΗΡΙΟΣ ΝΤΟΥΡΟΣ Α.Δ.Τ. / ΑΕ 152368	ΕΙΡΗΝΗ ΛΕΚΚΑ Α.Δ.Τ. / ΑΙ 096918	ΒΑΣΙΛΕΙΟΣ ΦΑΛΑΓΓΙΤΗΣ Α.Δ.Τ. / ΑΒ 613369	ΣΤΑΥΡΟΣ ΛΙΑΠΠΗΣ Α.Δ.Τ. ΑΙ 007883

Έκθεση Ελέγχου Ανεξάρτητου Ορκωτού Ελεγκτή Λογιστή
Προς το Δημοτικό Συμβούλιο του Δήμου Αχαρνών

Έκθεση επί των Οικονομικών Καταστάσεων. Ελέγξαμε τις συνημμένες οικονομικές καταστάσεις του Δήμου Αχαρνών που αποτελούνται από τον ισολογισμό της 31 Δεκεμβρίου 2010, την κατάσταση αποτελεσμάτων και τον πίνακα διάθεσης αποτελεσμάτων της χρήσεως που έληξε την ημερομηνία αυτή, καθώς και το σχετικό προσάρτημα.
Ευθύνη της Διοίκησης για τις Οικονομικές Καταστάσεις. Η διοίκηση είναι υπεύθυνη για την κατάρτιση και εύλογη παρουσίαση αυτών των οικονομικών καταστάσεων σύμφωνα με τα Λογιστικά Πρότυπα που προδιαγράφονται από την Ελληνική Νομοθεσία, όπως και για εκείνες τις εσωτερικές δικλείδες που η διοίκηση καθορίζει ως απαραίτητες ώστε να καθίσταται δυνατή η κατάρτιση οικονομικών καταστάσεων απαλλαγμένων από ουσιώδη ανακρίβεια που οφείλεται είτε σε απάτη είτε σε λάθος.
Ευθύνη του Ελεγκτή. Η δική μας ευθύνη είναι να εκφράσουμε γνώμη επί αυτών των οικονομικών καταστάσεων με βάση τον έλεγχό μας. Διενεργήσαμε τον έλεγχό μας σύμφωνα με τα Διεθνή Πρότυπα Ελέγχου. Επίσης λάβαμε υπόψη μας και τις σχετικές διατάξεις του Δημοτικού και Κοινοτικού Κώδικα (ν. 3463/2006) όπως ισχύει. Τα πρότυπα αυτά απαιτούν να συμμορφωνόμαστε με κανόνες δεοντολογίας, καθώς και να σχεδιάζουμε και διενεργούμε τον έλεγχο με σκοπό την απόκτηση εύλογης διασφάλισης για το εάν οι οικονομικές καταστάσεις είναι απαλλαγμένες από ουσιώδη ανακρίβεια. Ο έλεγχος περιλαμβάνει τη διενέργεια διαδικασιών για την απόκτηση ελεγκτικών τεκμηρίων, σχετικά με τα ποσά και τις γνωστοποιήσεις στις οικονομικές καταστάσεις. Οι επιλεγόμενες διαδικασίες βασίζονται στην κρίση του ελεγκτή περιλαμβανομένης της εκτίμησης των κινδύνων ουσιώδους ανακρίβειας των οικονομικών καταστάσεων, που οφείλεται είτε σε απάτη είτε σε λάθος. Κατά τη διενέργεια αυτών των εκτιμήσεων κινδύνου, ο ελεγκτής εξετάζει τις εσωτερικές δικλείδες που σχετίζονται με την κατάρτιση και εύλογη παρουσίαση των οικονομικών καταστάσεων του Δήμου, με σκοπό το σχεδιασμό ελεγκτικών διαδικασιών κατάλληλων για τις περιστάσεις και όχι με σκοπό την έκφραση γνώμης επί της αποτελεσματικότητας των εσωτερικών δικλείδων του Δήμου. Ο έλεγχος περιλαμβάνει επίσης την αξιολόγηση της καταλληλότητας των λογιστικών αρχών και μεθόδων που χρησιμοποιήθηκαν και του εύλογου των εκτιμήσεων που έγιναν από τη διοίκηση, καθώς και αξιολόγηση της συνολικής παρουσίασης των οικονομικών καταστάσεων. Πιστεύουμε ότι τα ελεγκτικά τεκμήρια που έχουμε συγκεντρώσει είναι επαρκή και κατάλληλα για τη θεμελίωση της ελεγκτικής μας γνώμης.
Βάση για Γνώμη με Επιφύλαξη Από τον έλεγχο μας προέκυψαν τα εξής: 1. Στο κονδύλι του υπό στοιχείου λογαριασμού, Ενεργητικό Δ.ΙΙ.1. «Απαιτήσεις από πώληση αγαθών και υπηρεσιών» περιλαμβάνονται και απαιτήσεις από βεβαιωμένα έσοδα παλαιότερων χρήσεων με χρόνο γένεσης των πέραν της πενταετίας, συνολικού ποσού € 7.446.000 περίπου, οι οποίες είτε εισπράττονται με πολύ βραδείς ρυθμούς ή έχουν μείνει ανενεργές και εξ' αιτίας αυτού του γεγονότος σε συνδυασμό και με τα προβλεπόμενα στην σχετική νομοθεσία περί πιθανής ολοσχερούς παραγραφής των, ενισχύεται η ύπαρξη διαβαθμισμένης επισφάλειας όσον αφορά την ρευστοποίηση των. Δεν διενεργήθηκε πρόβλεψη σε βάρος των αποτελεσμάτων χρήσης για τυχόν μη είσπραξη μέρους των απαιτήσεων αυτών, το ποσό της οποίας δεν μπορούμε να προσδιορίσουμε εξαιτίας της πολυμορφίας των και της διαφορετικού χρόνου παραγραφής αυτών. 2. Στο κονδύλι του υπό στοιχείου Ενεργητικού Δ.ΙΙ.5. «Χρεώστες Διάφοροι» περιλαμβάνονται και χρηματικά ποσά τα οποία εκταμιεύτηκαν σε παλαιότερα οικονομικά έτη, χωρίς την έκδοση χρηματικών ενταλμάτων από την Ταμειακή Υπηρεσία του Δήμου μέχρι λήξεως και της χρήσης 31.12.2010, στοιχειοθετώντας κατ' αυτό τον τρόπο ταμειακό έλλειμμα, συνολικού περίπου ποσού € 11.179.990. Το ποσό αυτό συνθέτουν επί μέρους ποσά τα οποία εκφράζουν απαιτήσεις του Δήμου, κατά τρίτων, κατά Δημοτικών επιχειρήσεων, ποσά από κατασχέσεις εις χείρας τρίτων (πιστωτικά ιδρύματα) βάση δικαστικών αποφάσεων. Για τα παραπάνω αναφερόμενα ποσά δεν έχουμε την εύλογη διασφάλιση για το βέβαιο της είσπραξης των και συνεπώς δεν είμαστε σε θέση, με την ελλιπώς διατεθείσα ελεγκτική τεκμηρίωση, να εκτιμήσουμε τις πιθανές ποσοτικές επιπτώσεις που θα έχει επί των οικονομικών καταστάσεων η μη ρευστοποίηση των. Αναλυτική πληροφόρηση επί του τρόπου διαχείρισης των παραπάνω κονδυλίων παρατίθεται στην «έκθεση ελέγχου επί των οικονομικών καταστάσεων της 31.12.2010» που χορηγήσαμε στην Δημοτική Αρχή. 3. Δεδομένου ότι στο Δήμο δεν υφίσταται πλήρως οργανωμένη Υπηρεσία Κτηματολογίου και Νομική υπηρεσία για να μας βεβαιώσουν την κυριότητα της ακίνητης περιουσίας (γήπεδα–οικόπεδα - ακίνητα), καθώς και τα τυχόν νομικά βάρη των, γεγονότα που δεν υποστηρίζουν την ελεγκτική τεκμηρίωση για έκφραση βέβαιης γνώμης και εύλογης διασφάλισης ότι απεικονίζονται, στο σύνολο τους τα εν λόγω περιουσιακά στοιχεία, στις οικονομικές καταστάσεις του Δήμου. 4. Δεν είμαστε σε θέση να προσδιορίσουμε τις οικονομικές επιδράσεις, που θα έχουν στις ανωτέρω οικονομικές καταστάσεις οι πιθανές δικαστικές διεκδικήσεις-αγωγές που έχουν εγείρει τρίτοι κατά του Δήμου που λόγω της πολυπλοκότητας και της ιδιομορφίας των και σύμφωνα με τα αναφερόμενα στην από 18.11.2010 επιστολή της νομικού, εξωτερικού συνεργάτη του Δήμου, δεν υπάρχει εκτίμηση σχετικά με την δικαστική έκβαση των. Οι οποιεσδήποτε οικονομικές επιπτώσεις επί των Οικονομικών Καταστάσεων του Δήμου θα απεικονιστούν στην οικονομική χρήση της τελεσίδικης δικαστικής έκβασης των. 5. Ο Δήμος δεν έχει ελεγχθεί για τις οριστικές φορολογικές και ασφαλιστικές υποχρεώσεις εγγενούς που ενδέχεται, όταν αυτό συμβεί, να δημιουργηθούν πρόσθετες υποχρεώσεις από επιβλητέα πρόστιμα και προσαυξήσεις τα οποία βεβαίως και θα λογιστικοποιηθούν κατά το χρόνο που αυτές θα βεβαιωθούν. 6. Για την δημιουργούμενη υποχρέωση άμεσης καταβολής, μέσω του υπ' αριθμ 1.089/22.11.2011 κατασχετηρίου, εις χείρας τρίτου «Τράπεζας Πειραιώς Α.Ε.» της Ε.Υ.Δ.Α.Π. κατά του Δήμου Αχαρνών για ληξιπρόθεσμες οφειλές του, συνολικού ποσού € 2.224.544,89 δεν γνωρίζουμε την έκβαση της, μέχρι ημερομηνίας χορήγησης της παρούσας έκθεσης.
Γνώμη με Επιφύλαξη. Κατά τη γνώμη μας, λαμβάνοντας υπόψη τα θέματα που μνημονεύονται στην παράγραφο «Βάση για Γνώμη με Επιφύλαξη», εκτός από: α) την επίπτωση στην οικονομική θέση και τη χρηματοοικονομική επίδοση του Δήμου του υπ' αριθ.1 θέματος, β) της πιθανής επίπτωσης, του αναφερόμενου στο υπ' αριθ. 2 θέμα, και γ) τις επιπτώσεις των υπ' αριθ. 3 έως και 5 θεμάτων, που λόγω της ιδιαιτερότητας που τα χαρακτηρίζει οφειλόμενη στην διαφορετικής βαρύτητας βάσης ύπαρξης των, το ύψος της οποίας καθώς και τον βαθμό που θα επηρεάζει την περιουσιακή κατάσταση και την οικονομική θέση του Δήμου, που λόγω εγγενούς αδυναμίας και της έλλειψης ελεγκτικών τεκμηρίων δεν είμαστε σε θέση να προσδιορίσουμε, οι ανωτέρω οικονομικές καταστάσεις παρουσιάζουν εύλογα, από κάθε ουσιώδη άποψη, την οικονομική θέση του Δήμου κατά την 31 Δεκεμβρίου 2010 και τη χρηματοοικονομική του επίδοση για τη χρήση που έληξε την ημερομηνία αυτή σύμφωνα με τα Λογιστικά Πρότυπα που προδιαγράφονται από την Ελληνική Νομοθεσία.
Θέματα Έμφασης: Χωρίς να διατυπώνουμε περαιτέρω επιφύλαξη στη γνώμη μας, εφιστούμε την προσοχή στα εξής: α) Ο Δήμος δεν έχει αναπτύξει και εφαρμόσει την αναλυτική λογιστική εκμεταλλεύσεως ως όφειλε σύμφωνα με το άρθρο 3 παραγρ. 1β του Π.Δ. 315 (Κ.Α.Σ.Ο.Τ.Α) έτσι το λειτουργικό κόστος προσδιορίστηκε εξωλογιστικά, με ποσοστιαία κριτήρια μερισμού το κόστος των αγαθών και υπηρεσιών και με άμεσο καταλογισμό του κατ' είδος εξόδου στις λοιπές υπηρεσίες. β) Διαπιστώθηκαν και στην κλειόμενη χρήση ουσιώδεις αδυναμίες του συστήματος εσωτερικού ελέγχου, σχετικά με τις ακολουθούμενες διαδικασίες-πρακτικές στην διαχείριση ενημέρωσης των βιβλίων γ) Είναι αναγκαίο να αναπτυχθεί σύστημα εσωτερικού ελέγχου, στα πλαίσια της απαιτούμενης αναδιάρθρωσης της οικονομικής υπηρεσίας του Δήμου μέσω του υπό σύσταση «Οργανισμού Εσωτερικής Υπηρεσίας» στο μέτρο που αφορά την υποστήριξη του διπλογραφικού λογιστικού συστήματος, για να καλύψει τις ελλείψεις – αδυναμίες στη λογιστική οργάνωση και υποδομή των οικονομικών υπηρεσιών του Δήμου και να ανταποκριθεί στις διαχειριστικές και λογιστικές ανάγκες αυτού δ) Οι οποιεσδήποτε διευκρινίσεις–επεξηγήσεις επί των παραπάνω αναφερομένων θεμάτων καθώς και άλλες πληροφορίες, διαπιστώσεις και παρατηρήσεις, που προέκυψαν από τον έλεγχο των ανωτέρω οικονομικών καταστάσεων, και δεν αναφέρονται στην παρούσα «Έκθεση Ελέγχου Ανεξάρτητου Ορκωτού Ελεγκτή Λογιστή», αλλά χρήζουν επίσης ανάγνωσης από την Δημοτική Αρχή, για να ληφθούν οι δέουσες αποφάσεις, αναφέρονται στην διευρυμένη έκθεση ελέγχου ε) Επισημαίνουμε επίσης ότι η χρήση (οικονομικό έτος) 2010 είναι η τελευταία που ο Δήμος Αχαρνών υφίσταται ως αυτόνομος Δήμος διότι σύμφωνα με τον Ν. 3852/07.06.2010 (ΦΕΚ/Α' αριθ. Φύλλου 87), με ισχύ από 01 Ιανουαρίου 2011, συνιστάται Δήμος Αχαρνών με έδρα τις Αχαρνές αποτελούμενος από τον πρώην «Δήμο Αχαρνών» και την πρώην κοινότητα Θρακομακεδόνων.
Αναφορά επί Άλλων Νομικών και Κανονιστικών θεμάτων Επαληθεύσαμε τη συμφωνία και την αντιστοίχηση του περιεχομένου της Έκθεσης Διαχείρισης της Οικονομικής Επιτροπής προς το Δημοτικό Συμβούλιο με τις ανωτέρω οικονομικές καταστάσεις.

ΣΟΛ
ΟΡΚΩΤΟΙ ΛΟΓΙΣΤΕΣ
Crowe Horwath.

Αθήνα, 14 Δεκεμβρίου 2011

Βαρδάνης Γ. Πανάρετος
Αρ Μ ΣΟΕΛ 15601
Συνεργαζόμενοι Ορκωτοί Λογιστές α.ε.ο.ε.
μέλος της Crowe Horwath International
Φωκ. Νέγρη 3, 11257 Αθήνα
Αρ Μ ΣΟΕΛ 125

ΔΗΜΟΣ ΑΧΑΡΝΩΝ

ΙΣΟΛΟΓΙΣΜΟΣ ΤΗΣ 31ης ΔΕΚΕΜΒΡΙΟΥ 2011

1η ΧΡΗΣΗ (1 ΙΑΝΟΥΑΡΙΟΥ - 31 ΔΕΚΕΜΒΡΙΟΥ 2011)

ΕΝΕΡΓΗΤΙΚΟ

	Ποσά κλειόμενης χρήσεως 2011		
	Αξία κτήσεως	Αποσβέσεις	Αναπόσβ.αξία
Β. ΕΞΟΔΑ ΕΓΚΑΤΑΣΤΑΣΕΩΣ			
4. Λοιπά έξοδα εγκαταστάσεως	8.201.858,95	7.320.781,75	881.077,20
Γ. ΠΑΓΙΟ ΕΝΕΡΓΗΤΙΚΟ			
ΙΙ. Ενσώματες ακινητοποιήσεις			
1. Γήπεδα - Οικόπεδα	27.638.615,38	0,00	27.638.615,38
1α. Πλατείες-Πάρκα -Παιδότοποι κοινής χρήσεως	1.335.426,93	765.717,62	569.709,31
1β. Οδοί-Οδοστρώματα κοινής χρήσεως	25.674.144,52	11.029.762,23	14.644.382,29
1γ. Πεζοδρόμια κοινής χρήσεως	1.045.975,63	759.139,20	286.836,43
2. Ορυχεία, Μεταλλεία, Λατομεία, Αγροί, Φυτείες, Δάση Αγροί	12.291,78	0,00	12.291,78
3. Κτίρια και τεχνικά έργα	40.722.808,87	14.713.269,79	26.009.539,08
3β. Εγκαταστάσεις Ηλεκτροφωτισμού κοινής χρήσεως	248.607,30	159.395,23	89.212,07
3γ. Λοιπες εγκαταστάσεις κοινής χρήσεως	4.617.526,26	2.090.053,67	2.527.472,59
4. Μηχ/τα-Τεχν. Εγκ/σεις και λοιπός μηχ/κός εξοπλισμός	1.511.604,87	1.113.669,94	397.934,93
5. Μεταφορικά μέσα	4.860.575,89	4.200.628,72	659.947,17
6. Επιπλα και λοιπός εξοπλισμός	4.223.057,65	3.681.221,65	541.836,00
7. Ακινητοποιήσεις υπό εκτέλεση και προκαταβολές	58.344.936,34	0,00	58.344.936,34
Σύνολο ακινητοποιήσεων (ΓΙΙ)	170.235.571,42	38.512.858,05	131.722.713,37
ΙΙΙ. Τίτλοι πάγιας επένδυσης και άλλες μακροπρόθεσμες χρηματοοικονομικές απαιτήσεις			
1. Τίτλοι πάγιας επένδυσης			27.606.100,68
μείον: οφειλόμενο κεφάλαιο			250.000,00
μείον: προβλέψεις για υποτίμηση			26.929.057,40
			427.043,28
Σύνολο πάγιου ενεργητικού (ΓΙΙ+ΓΙΙΙ)			132.149.756,65
Δ. ΚΥΚΛΟΦΟΡΟΥΝ ΕΝΕΡΓΗΤΙΚΟ			
Ι. Αποθέματα			
4. Υλικά κατασκευής και επισκευής τεχνικών έργων, Αναλώσιμα υλικά, Ανταλλακτικά και Είδη συσκευασίας			
ΙΙ. Απαιτήσεις			
1. Απαιτήσεις από πώληση αγαθών και υπηρεσιών			10.496.681,07
Μείον: Προβλέψεις		0,00	0,00
5. Χρεώστες διάφοροι			12.974.798,33
6. Λογαριασμοί διαχειρίσεως προκαταβολών και πιστώσεων			5.000,00
			23.476.479,40
IV. Διαθέσιμα			
1. Ταμείο			1.046,89
3. Καταθέσεις όψεως και προθεσμίας			369.802,43
			370.851,32
Σύνολο κυκλοφορούντος ενεργητικού (ΔΙΙ+ΔΙV)			23.847.330,72
Ε. ΜΕΤΑΒΑΤΙΚΟΙ ΛΟΓΑΡΙΑΣΜΟΙ ΕΝΕΡΓΗΤΙΚΟΥ			
2. Έσοδα χρήσεως εισπρακτέα			2.217.288,52
			2.217.288,52
ΓΕΝΙΚΟ ΣΥΝΟΛΟ ΕΝΕΡΓΗΤΙΚΟΥ (Β+Γ+Δ+Ε)			159.095.453,09
ΛΟΓΑΡΙΑΣΜΟΙ ΤΑΞΕΩΣ ΧΡΕΩΣΤΙΚΟΙ			
2. Χρεωστικοί λογαριασμοί Δημόσιου Λογιστικού			161.842.774,38

ΠΑΘΗΤΙΚΟ

	Ποσά κλειόμενης χρήσεως 2011
Α. ΙΔΙΑ ΚΕΦΑΛΑΙΑ	
Ι. Κεφάλαιο	2.233.925,5
ΙΙ. Διαφορές αναπροσαρμογής και επιχορηγήσεις επενδύσεων - δωρεές παγίων	
1. Διαφορές από αναπροσαρμογή αξίας τίτλων	0,0
3. Δωρεές Παγίων	165.800,0
4. Επιχορηγήσεις επενδύσεων	51.785.254,4
	51.951.054,4
ΙΙΙ. Αποθεματικά Κεφάλαια	
3. Ειδικά αποθεματικά	0,0
	0,0
IV. Αποτελέσματα εις νέο	
Υπόλοιπο πλεονάσματος χρήσεως εις νέο	-2.923.422,4
	-2.923.422,4
Σύνολο ιδίων κεφαλαίων (ΑΙ+ΑΙΙ+ΑΙΙΙ+ΑΙV)	51.261.557,5
Β. ΠΡΟΒΛΕΨΕΙΣ ΓΙΑ ΚΙΝΔΥΝΟΥΣ ΚΑΙ ΕΞΟΔΑ	
2. Λοιπές προβλέψεις	5.860.815,6
Γ. ΥΠΟΧΡΕΩΣΕΙΣ	
Ι. Μακροπρόθεσμες υποχρεώσεις	
2. Δάνεια τραπεζών	25.067.771,9
3. Δάνεια Ταμιευτηρίων	21.778.203,6
	46.845.975,5
ΙΙ. Βραχυπρόθεσμες υποχρεώσεις	
1. Προμηθευτές	19.587.487,9
2α. Επιταγές πληρωτέες	14.051,3
4. Υποχρεώσεις από φόρους-τέλη	297.951,5
5. Ασφαλιστικοί οργανισμοί	3.068.103,0
7. Μακρ/θεσμες υποχρεώσεις πληρωτέες στην επομενη χρήση	5.751.039,2
8. Πιστωτές διάφοροι	24.305.071,0
	53.023.704,1
Σύνολο υποχρεώσεων (ΓΙ+ΓΙΙ)	99.869.679,7
Δ. ΜΕΤΑΒΑΤΙΚΟΙ ΛΟΓΑΡΙΑΣΜΟΙ ΠΑΘΗΤΙΚΟΥ	
1. Έσοδα επόμενων χρήσεων	1.019.085,4
2. Έξοδα χρήσεως δουλευμένα	1.084.314,7
	2.103.400,1
ΓΕΝΙΚΟ ΣΥΝΟΛΟ ΠΑΘΗΤΙΚΟΥ (Α+Β+Γ+Δ)	159.095.453,0
ΛΟΓΑΡΙΑΣΜΟΙ ΤΑΞΕΩΣ ΠΙΣΤΩΤΙΚΟΙ	
2. Πιστωτικοί λογαριασμοί Δημόσιου Λογιστικού	161.842.774,3

ΚΑΤΑΣΤΑΣΗ ΛΟΓΑΡΙΑΣΜΟΥ ΑΠΟΤΕΛΕΣΜΑΤΩΝ ΧΡΗΣΕΩΣ 31ης ΔΕΚΕΜΒΡΙΟΥ 2011 (1 ΙΑΝΟΥΑΡΙΟΥ - 31 ΔΕΚΕΜΒΡΙΟΥ 2011)

	Ποσά κλειόμενης χρήσεως 2011		
Ι.Αποτελέσματα εκμεταλλεύσεως			
1. Εσοδα από πώληση αγαθών και υπηρεσιών			17.713.577,18
2. Εσοδα από φόρους-εισφορές-πρόστιμα-προσαυξήσεις			1.237.911,07
3. Τακτικές επιχορηγήσεις από Κρατικό Προυπολογισμό			14.531.493,82
Σύνολο			33.482.982,07
Μείον: Κόστος αγαθών και υπηρεσιών			28.642.176,14
Μικτά αποτελέσματα (έπλεόνασμα) εκμεταλλεύσεως			4.840.803,93
Πλέον: Αλλα έσοδα (επιχορηγήσεις-ενοίκια)			333.731,07
Σύνολο			5.174.535,00
Μείον: 1. Εξοδα διοικητικής λειτουργίας		7.160.544,53	
3. Έξοδα λειτουργίας δημοσίων σχέσεων		27.213,62	7.187.758,15
Μερικά αποτελέσματα (ζημίες) εκμεταλλεύσεως			-2.013.223,15
Πλέον: 4. Πιστωτικοί τόκοι και συναφή έσοδα		2.530,88	
Μείον: 2. Πρόβλέψεις υποτιμήσεως τίτλων και χρεογράφων	15.763,40		
3. Χρεωστικοί τόκοι και συναφή έξοδα	3.008.562,53	3.024.325,93	-3.021.795,05
Ολικά αποτελέσματα (ζημίες) εκμεταλλεύσεως			-5.035.018,20
ΙΙ. ΠΛΕΟΝ: Εκτακτα αποτελέσματα			
1. Εκτακτα και ανόργανα έσοδα	3.046.488,38		
3. Εσοδα προηγούμενων χρήσεων	1.103.501,04	4.149.989,42	
Μείον:			
1. Εκτακτα και ανόργανα έξοδα	396.559,53		
2. Εκτακτες ζημίες	3.681,16		
3. Εξοδα προηγούμενων χρήσεων	1.638.152,98		
4. Προβλέψεις για έκτακτους κινδύνους	0,00	2.038.393,67	2.111.595,75
Οργανικά και έκτακτα αποτελέσματα (πλεόνασμα)			-2.923.422,45
Μείον: Σύνολο αποσβέσεων παγίων στοιχείων		5.450.398,83	
Μείον : Οι από αυτές ενσωματωμένες στο λειτουργικό κόστος		5.450.398,83	0,00
ΚΑΘΑΡΑ ΑΠΟΤΕΛΕΣΜΑΤΑ ΧΡΗΣΕΩΣ (πλεόνασμα)			-2.923.422,45

ΠΙΝΑΚΑΣ ΔΙΑΘΕΣΕΩΣ ΑΠΟΤΕΛΕΣΜΑΤΩΝ

	Ποσά κλειόμενης χρήσεως 2011
Καθαρά αποτελέσματα (πλεόνασμα) χρήσεως	-2.923.422,4
(-) Υπόλοιπο αποτελεσμάτων προηγούμενων χρήσεων	0,0
Πλεόνασμα εις νέον	-2.923.422,4

Αχαρναί, 10 Δεκεμβρίου 2012

Ο ΔΗΜΑΡΧΟΣ	Η ΔΙΕΥΘΥΝΤΡΙΑ ΟΙΚΟΝΟΜΙΚΩΝ
ΣΩΤΗΡΙΟΣ ΝΤΟΥΡΟΣ Α.Δ.Τ. / ΑΕ 152368	ΕΙΡΗΝΗ ΛΕΚΚΑ Α.Δ.Τ. / ΑΙ 096918
Ο ΠΡΟΙΣΤΑΜΕΝΟΣ ΠΡΟΥΠΟΛΟΓΙΣΜΟΥ, ΛΟΓΙΣΤΗΡΙΟΥ & ΟΙΚΟΝΟΜΙΚΗΣ ΠΛΗΡΟΦΟΡΗΣΗΣ	Ο ΟΙΚΟΝΟΜΙΚΟΣ ΣΥΜΒΟΥΛΟΣ ΑΝΑΒΑΘΜΙΣΗ ΟΛΟΚΛΗΡΩΜΕΝΕΣ ΛΥΣΕΙΣ Α.Ε. ΚΟΥΡΤΙΔΟΥ 7, 104 45 ΑΘΗΝΑ Α.Φ.Μ. 998626632 Δ.Ο.Υ. ΦΑΕ ΑΘΗΝΩΝ
ΒΑΣΙΛΕΙΟΣ ΦΑΛΑΓΓΙΤΗΣ Α.Δ.Τ. ΑΒ 513369	ΣΤΑΥΡΟΣ ΛΙΑΠΠΗΣ Α.Δ.Τ: ΑΙ 007883 ΑΡ.ΑΔΕΙΑΣ Α' ΤΑΞΗΣ 8256